

BÁO CÁO TÀI CHÍNH HỢP NHẤT
NĂM TÀI CHÍNH KẾT THÚC NGÀY 31 THÁNG 12 NĂM 2020

CÔNG TY CỔ PHẦN NAM VIỆT

MỤC LỤC

	Trang
1. Mục lục	1
2. Báo cáo của Hội đồng quản trị	2 - 4
3. Báo cáo kiểm toán độc lập	5
4. Bảng cân đối kế toán hợp nhất tại ngày 31 tháng 12 năm 2020	6 - 9
5. Báo cáo kết quả hoạt động kinh doanh hợp nhất cho năm tài chính kết thúc ngày 31 tháng 12 năm 2020	10
6. Báo cáo lưu chuyển tiền tệ hợp nhất cho năm tài chính kết thúc ngày 31 tháng 12 năm 2020	11 - 12
7. Bản thuyết minh Báo cáo tài chính hợp nhất cho năm tài chính kết thúc ngày 31 tháng 12 năm 2020	13 - 42
8. Phụ lục	43

BÁO CÁO CỦA HỘI ĐỒNG QUẢN TRỊ

Hội đồng quản trị Công ty Cổ phần Nam Việt (sau đây gọi tắt là “Công ty”) trình bày báo cáo của mình cùng với Báo cáo tài chính hợp nhất cho năm tài chính kết thúc ngày 31 tháng 12 năm 2020 bao gồm Báo cáo tài chính của Công ty và các công ty con (gọi chung là “Tập đoàn”).

Khái quát về Công ty

Công ty Cổ phần Nam Việt hoạt động theo Giấy chứng nhận đăng ký doanh nghiệp số 1600168736, đăng ký lần đầu ngày 02 tháng 10 năm 2006 và đăng ký thay đổi lần thứ 13 ngày 10 tháng 7 năm 2020 do Sở Kế hoạch và Đầu tư tỉnh An Giang cấp.

Trụ sở chính

- Địa chỉ : Số 19D Trần Hưng Đạo, Phường Mỹ Quý, TP. Long Xuyên, Tỉnh An Giang.
- Điện thoại : (84-296) 3834060
- Fax : (84-296) 3834054

Công ty có đơn vị trực thuộc là Nhà máy Chế biến Thức ăn Thủy sản - Chi nhánh Công ty Cổ phần Nam Việt, đặt tại Khu công nghiệp Thốt Nốt, Phường Thới Thuận, Quận Thốt Nốt, TP. Cần Thơ.

Hoạt động kinh doanh của Công ty theo Giấy chứng nhận đăng ký doanh nghiệp là:

- Nuôi cá;
- Sản xuất bao bì giấy;
- In bao bì các loại;
- Sản xuất, chế biến và bảo quản thủy sản;
- Sản xuất dầu Bio-diesel;
- Chế biến dầu cá và bột cá;
- Mua bán cá, thủy sản;
- Bán buôn kim loại và quặng kim loại;
- Khai thác khoáng sản: Crômít, muối mỏ công nghiệp và kim loại màu (Sắt, đồng, chì, kẽm);
- Sản xuất và mua bán phân bón;
- Bán buôn hóa chất;
- Sản xuất, chế biến và mua bán thức ăn thủy sản;
- Lắp đặt hệ thống điện;
- Sản xuất và bán buôn thuốc thú y, thủy sản;
- Vận tải hàng hóa bằng đường bộ;
- Sản xuất điện năng lượng mặt trời;
- Truyền tải và phân phối điện;
- Xây dựng nhà để ở;
- Xây dựng nhà không để ở;
- Xây dựng công trình đường sắt;
- Xây dựng công trình đường bộ;
- Xây dựng công trình thủy;
- Xây dựng công trình khai khoáng;
- Xây dựng công trình chế biến, chế tạo;
- Sản xuất keo Gentaline và Glycerin.



CÔNG TY CỔ PHẦN NAM VIỆT

BÁO CÁO CỦA HỘI ĐỒNG QUẢN TRỊ (tiếp theo)

Hội đồng quản trị và Ban điều hành, quản lý

Các thành viên Hội đồng quản trị và Ban điều hành, quản lý của Công ty trong năm và cho đến thời điểm lập báo cáo này bao gồm:

Hội đồng quản trị

Họ và tên	Chức vụ	Ngày bổ nhiệm/tái bổ nhiệm/miễn nhiệm
Ông Doãn Tới	Chủ tịch	Miễn nhiệm ngày 01 tháng 7 năm 2020
	Phó Chủ tịch	Bổ nhiệm ngày 01 tháng 7 năm 2020
Ông Đỗ Lập Nghiệp	Chủ tịch	Bổ nhiệm ngày 01 tháng 7 năm 2020
Ông Nguyễn Duy Nhứt	Phó Chủ tịch	Miễn nhiệm ngày 26 tháng 6 năm 2020
Ông Doãn Chí Thanh	Thành viên	Tái bổ nhiệm ngày 28 tháng 5 năm 2016
Ông Doãn Chí Thiên	Thành viên	Bổ nhiệm ngày 28 tháng 5 năm 2016
Bà Nguyễn Thị Minh Ý	Thành viên	Bổ nhiệm ngày 17 tháng 5 năm 2019
Bà Doãn Hải Phượng	Thành viên	Bổ nhiệm ngày 17 tháng 5 năm 2019
Ông Nguyễn Thanh Ngọc	Thành viên	Miễn nhiệm ngày 26 tháng 6 năm 2020

Ban kiểm soát

Họ và tên	Chức vụ	Ngày bổ nhiệm/tái bổ nhiệm/miễn nhiệm
Ông Dương Minh Phong	Trưởng ban	Miễn nhiệm ngày 26 tháng 6 năm 2020
Ông Đoàn Hữu Đức	Thành viên	Miễn nhiệm ngày 26 tháng 6 năm 2020
Bà Nguyễn Kim Ngọc	Thành viên	Miễn nhiệm ngày 26 tháng 6 năm 2020

Ban kiểm toán nội bộ

Họ và tên	Chức vụ	Ngày bổ nhiệm
Ông Dương Minh Phong	Trưởng ban	Bổ nhiệm ngày 10 tháng 7 năm 2020
Ông Nguyễn Trọng Hữu	Thành viên	Bổ nhiệm ngày 10 tháng 7 năm 2020
Ông Lê Tiến Dũng	Thành viên	Bổ nhiệm ngày 10 tháng 7 năm 2020

Ban Tổng Giám đốc

Họ và tên	Chức vụ	Ngày bổ nhiệm/tái bổ nhiệm/miễn nhiệm
Ông Doãn Tới	Tổng Giám đốc	Tái bổ nhiệm ngày 14 tháng 7 năm 2020
Bà Dương Thị Kim Hương	Phó Tổng Giám đốc	Bổ nhiệm ngày 27 tháng 7 năm 2007
Ông Nguyễn Duy Nhứt	Phó Tổng Giám đốc	Miễn nhiệm ngày 01 tháng 7 năm 2020
Ông Đỗ Lập Nghiệp	Phó Tổng Giám đốc	Bổ nhiệm ngày 03 tháng 8 năm 2011
Ông Nguyễn Văn Vỹ	Phó Tổng Giám đốc	Bổ nhiệm ngày 02 tháng 4 năm 2019
Ông Trần Minh Cảnh	Phó Tổng Giám đốc	Bổ nhiệm ngày 01 tháng 7 năm 2020

Đại diện theo pháp luật

Người đại diện theo pháp luật của Công ty trong năm và cho đến thời điểm lập báo cáo này là Ông Doãn Tới - Tổng Giám đốc (tái bổ nhiệm ngày 14 tháng 7 năm 2020).

Ông Doãn Tới đã ủy quyền cho Ông Trần Minh Cảnh - Phó Tổng Giám đốc ký Báo cáo tài chính cho năm tài chính kết thúc ngày 31 tháng 12 năm 2020 theo Giấy ủy quyền số 01/GUQ-KTTC ngày 01 tháng 01 năm 2021.

Kiểm toán viên

Công ty TNHH Kiểm toán và Tư vấn A&C đã được chỉ định kiểm toán Báo cáo tài chính hợp nhất cho năm tài chính kết thúc ngày 31 tháng 12 năm 2020 của Tập đoàn.

Trách nhiệm của Ban Tổng Giám đốc

Ban Tổng Giám đốc Công ty chịu trách nhiệm lập Báo cáo tài chính hợp nhất phản ánh trung thực và hợp lý tình hình tài chính hợp nhất, kết quả hoạt động kinh doanh hợp nhất và lưu chuyển tiền tệ hợp nhất của Tập đoàn trong năm. Trong việc lập Báo cáo tài chính hợp nhất này, Ban Tổng Giám đốc phải:

- Chọn lựa các chính sách kế toán thích hợp và áp dụng các chính sách này một cách nhất quán;
- Thực hiện các xét đoán và các ước tính một cách hợp lý và thận trọng;
- Nêu rõ các chuẩn mực kế toán áp dụng cho Tập đoàn có được tuân thủ hay không và tất cả các sai lệch trọng yếu đã được trình bày và giải thích trong Báo cáo tài chính hợp nhất;
- Lập Báo cáo tài chính hợp nhất trên cơ sở hoạt động liên tục trừ trường hợp không thể cho rằng Tập đoàn sẽ tiếp tục hoạt động liên tục;
- Thiết lập và thực hiện hệ thống kiểm soát nội bộ một cách hữu hiệu nhằm hạn chế rủi ro có sai sót trọng yếu do gian lận hoặc nhầm lẫn trong việc lập và trình bày Báo cáo tài chính hợp nhất.

Ban Tổng Giám đốc đảm bảo các sổ kế toán thích hợp được lưu giữ đầy đủ để phản ánh tình hình tài chính của Tập đoàn với mức độ chính xác hợp lý tại bất kỳ thời điểm nào và các sổ sách kế toán tuân thủ chế độ kế toán áp dụng. Ban Tổng Giám đốc cũng chịu trách nhiệm bảo vệ an toàn tài sản của Tập đoàn và do đó đã thực hiện các biện pháp thích hợp để ngăn chặn và phát hiện các hành vi gian lận và các vi phạm khác.

Ban Tổng Giám đốc cam kết đã tuân thủ các yêu cầu nêu trên trong việc lập Báo cáo tài chính hợp nhất.

Phê duyệt Báo cáo tài chính

Hội đồng quản trị Công ty phê duyệt Báo cáo tài chính hợp nhất đính kèm. Báo cáo tài chính hợp nhất đã phản ánh trung thực và hợp lý tình hình tài chính hợp nhất của Tập đoàn tại thời điểm ngày 31 tháng 12 năm 2020, cũng như kết quả hoạt động kinh doanh hợp nhất và tình hình lưu chuyển tiền tệ hợp nhất cho năm tài chính kết thúc cùng ngày, phù hợp với các Chuẩn mực Kế toán Việt Nam, Chế độ Kế toán doanh nghiệp Việt Nam và các quy định pháp lý có liên quan đến việc lập và trình bày Báo cáo tài chính hợp nhất.

Thay mặt Hội đồng quản trị,

CHỦ TỊCH



Ngày 27 tháng 3 năm 2021



Số: 1.0683/21/TC-AC

BÁO CÁO KIỂM TOÁN ĐỘC LẬP

**Kính gửi: CÁC CỔ ĐÔNG, HỘI ĐỒNG QUẢN TRỊ BAN TỔNG GIÁM ĐỐC
CÔNG TY CỔ PHẦN NAM VIỆT**

Chúng tôi đã kiểm toán Báo cáo tài chính hợp nhất kèm theo của Công ty Cổ phần Nam Việt (sau đây gọi tắt là "Công ty") và các công ty con (gọi chung là "Tập đoàn"), được lập ngày 26 tháng 3 năm 2021, từ trang 06 đến trang 43, bao gồm Bảng cân đối kế toán hợp nhất tại ngày 31 tháng 12 năm 2020, Báo cáo kết quả hoạt động kinh doanh hợp nhất, Báo cáo lưu chuyển tiền tệ hợp nhất cho năm tài chính kết thúc cùng ngày và Bản thuyết minh Báo cáo tài chính hợp nhất.

Trách nhiệm của Ban Tổng Giám đốc

Ban Tổng Giám đốc Công ty chịu trách nhiệm về việc lập và trình bày trung thực và hợp lý Báo cáo tài chính hợp nhất của Tập đoàn theo các Chuẩn mực Kế toán Việt Nam, Chế độ Kế toán doanh nghiệp Việt Nam và các quy định pháp lý có liên quan đến việc lập và trình bày Báo cáo tài chính hợp nhất và chịu trách nhiệm về kiểm soát nội bộ mà Ban Tổng Giám đốc xác định là cần thiết để đảm bảo cho việc lập và trình bày Báo cáo tài chính hợp nhất không có sai sót trọng yếu do gian lận hoặc nhầm lẫn.

Trách nhiệm của Kiểm toán viên

Trách nhiệm của chúng tôi là đưa ra ý kiến về Báo cáo tài chính hợp nhất dựa trên kết quả của cuộc kiểm toán. Chúng tôi đã tiến hành kiểm toán theo các Chuẩn mực Kiểm toán Việt Nam. Các chuẩn mực này yêu cầu chúng tôi tuân thủ chuẩn mực và các quy định về đạo đức nghề nghiệp, lập kế hoạch và thực hiện cuộc kiểm toán để đạt được sự đảm bảo hợp lý về việc liệu Báo cáo tài chính hợp nhất của Tập đoàn có còn sai sót trọng yếu hay không.

Công việc kiểm toán bao gồm thực hiện các thủ tục nhằm thu thập các bằng chứng kiểm toán về các số liệu và thuyết minh trên Báo cáo tài chính hợp nhất. Các thủ tục kiểm toán được lựa chọn dựa trên xét đoán của kiểm toán viên, bao gồm đánh giá rủi ro có sai sót trọng yếu trong Báo cáo tài chính hợp nhất do gian lận hoặc nhầm lẫn. Khi thực hiện đánh giá các rủi ro này, kiểm toán viên đã xem xét kiểm soát nội bộ của Tập đoàn liên quan đến việc lập và trình bày Báo cáo tài chính hợp nhất trung thực, hợp lý nhằm thiết kế các thủ tục kiểm toán phù hợp với tình hình thực tế, tuy nhiên không nhằm mục đích đưa ra ý kiến về hiệu quả của kiểm soát nội bộ của Tập đoàn. Công việc kiểm toán cũng bao gồm đánh giá tính thích hợp của các chính sách kế toán được áp dụng và tính hợp lý của các ước tính kế toán của Ban Tổng Giám đốc cũng như đánh giá việc trình bày tổng thể Báo cáo tài chính hợp nhất.

Chúng tôi tin tưởng rằng các bằng chứng kiểm toán mà chúng tôi đã thu thập được là đầy đủ và thích hợp để làm cơ sở cho ý kiến kiểm toán của chúng tôi.


Ý kiến của Kiểm toán viên

Theo ý kiến của chúng tôi, Báo cáo tài chính hợp nhất đã phản ánh trung thực và hợp lý, trên các khía cạnh trọng yếu tình hình tài chính hợp nhất của Tập đoàn tại ngày 31 tháng 12 năm 2020, cũng như kết quả hoạt động kinh doanh hợp nhất và tình hình lưu chuyển tiền tệ hợp nhất cho năm tài chính kết thúc cùng ngày, phù hợp với các Chuẩn mực Kế toán Việt Nam, Chế độ Kế toán doanh nghiệp Việt Nam và các quy định pháp lý có liên quan đến việc lập và trình bày Báo cáo tài chính hợp nhất.

Công ty TNHH Kiểm toán và Tư vấn A&C



Lý Quốc Trung - Phó Tổng Giám đốc
Số Giấy CNDKHN kiểm toán: 0099-2018-008-1



Phan Vũ Công Bá - Kiểm toán viên
Số Giấy CNDKHN kiểm toán: 0197-2018-008-1

TP. Hồ Chí Minh, ngày 27 tháng 3 năm 2021

CÔNG TY CỔ PHẦN NAM VIỆT

Địa chỉ: 19D Trần Hưng Đạo, Phường Mỹ Quý, TP. Long Xuyên, Tỉnh An Giang

BÁO CÁO TÀI CHÍNH HỢP NHẤT

Cho năm tài chính kết thúc ngày 31 tháng 12 năm 2020

BẢNG CÂN ĐỐI KẾ TOÁN HỢP NHẤT

Tại ngày 31 tháng 12 năm 2020

Đơn vị tính: VND

CHỈ TIÊU	Mã số	Thuyết minh	Số cuối năm	
			Số cuối năm	Số đầu năm
A - TÀI SẢN NGẮN HẠN	100		2.783.810.065.611	2.690.487.470.190
I. Tiền và các khoản tương đương tiền	110	V.1	43.798.851.185	24.589.646.497
1. Tiền	111		43.798.851.185	24.589.646.497
2. Các khoản tương đương tiền	112		-	-
II. Đầu tư tài chính ngắn hạn	120		321.370.000.000	585.058.006.000
1. Chứng khoán kinh doanh	121		-	-
2. Dự phòng giảm giá chứng khoán kinh doanh	122		-	-
3. Đầu tư nắm giữ đến ngày đáo hạn	123	V.2a	321.370.000.000	585.058.006.000
III. Các khoản phải thu ngắn hạn	130		431.621.691.451	443.060.325.652
1. Phải thu ngắn hạn của khách hàng	131	V.3	334.320.441.326	403.589.853.940
2. Trả trước cho người bán ngắn hạn	132	V.4	74.683.585.139	30.670.040.724
3. Phải thu nội bộ ngắn hạn	133		-	-
4. Phải thu theo tiến độ kế hoạch hợp đồng xây dựng	134		-	-
5. Phải thu về cho vay ngắn hạn	135	V.5	504.000.000	1.406.174.900
6. Phải thu ngắn hạn khác	136	V.6a	36.791.129.867	19.204.295.437
7. Dự phòng phải thu ngắn hạn khó đòi	137	V.7	(14.677.464.881)	(11.810.039.349)
8. Tài sản thiếu chờ xử lý	139		-	-
IV. Hàng tồn kho	140		1.900.267.458.623	1.583.402.400.016
1. Hàng tồn kho	141	V.8	1.904.336.768.761	1.587.315.676.842
2. Dự phòng giảm giá hàng tồn kho	149	V.8	(4.069.310.138)	(3.913.276.826)
V. Tài sản ngắn hạn khác	150		86.752.064.352	54.377.092.025
1. Chi phí trả trước ngắn hạn	151	V.9a	8.863.679.179	7.196.546.929
2. Thuế giá trị gia tăng được khấu trừ	152		77.888.385.173	47.180.545.096
3. Thuế và các khoản khác phải thu Nhà nước	153		-	-
4. Giao dịch mua bán lại trái phiếu Chính phủ	154		-	-
5. Tài sản ngắn hạn khác	155		-	-

CÔNG TY CỔ PHẦN NAM VIỆT

Địa chỉ: 19D Trần Hưng Đạo, Phường Mỹ Quý, TP. Long Xuyên, Tỉnh An Giang

BÁO CÁO TÀI CHÍNH HỢP NHẤT

Cho năm tài chính kết thúc ngày 31 tháng 12 năm 2020

Bảng cân đối kế toán hợp nhất (tiếp theo)

CHỈ TIÊU	Mã số	Thuyết minh	Số cuối năm	Số đầu năm
B- TÀI SẢN DÀI HẠN	200		2.050.269.593.712	1.444.110.150.145
I. Các khoản phải thu dài hạn	210		10.697.730.352	1.664.788.864
1. Phải thu dài hạn của khách hàng	211		-	-
2. Trả trước cho người bán dài hạn	212		-	-
3. Vốn kinh doanh ở đơn vị trực thuộc	213		-	-
4. Phải thu nội bộ dài hạn	214		-	-
5. Phải thu về cho vay dài hạn	215		-	4.000.000
6. Phải thu dài hạn khác	216	V.6b	10.697.730.352	1.660.788.864
7. Dự phòng phải thu dài hạn khó đòi	219		-	-
II. Tài sản cố định	220		1.019.112.911.015	552.765.844.207
1. Tài sản cố định hữu hình	221	V.10	590.793.439.988	269.121.901.467
- Nguyên giá	222		1.543.954.041.612	1.159.887.986.836
- Giá trị hao mòn lũy kế	223		(953.160.601.624)	(890.766.085.369)
2. Tài sản cố định thuê tài chính	224	V.11	181.114.894.180	32.689.277.641
- Nguyên giá	225		190.695.705.337	52.601.457.221
- Giá trị hao mòn lũy kế	226		(9.580.811.157)	(19.912.179.580)
3. Tài sản cố định vô hình	227	V.12	247.204.576.847	250.954.665.099
- Nguyên giá	228		263.142.512.253	263.882.027.043
- Giá trị hao mòn lũy kế	229		(15.937.935.406)	(12.927.361.944)
III. Bất động sản đầu tư	230		-	-
- Nguyên giá	231		-	-
- Giá trị hao mòn lũy kế	232		-	-
IV. Tài sản dở dang dài hạn	240		783.849.666.384	670.941.792.263
1. Chi phí sản xuất, kinh doanh dở dang dài hạn	241		-	-
2. Chi phí xây dựng cơ bản dở dang	242	V.13	783.849.666.384	670.941.792.263
V. Đầu tư tài chính dài hạn	250		147.052.066.768	144.134.482.764
1. Đầu tư vào công ty con	251		-	-
2. Đầu tư vào công ty liên doanh, liên kết	252	V.2b	22.947.678.199	-
3. Đầu tư góp vốn vào đơn vị khác	253	V.2c	143.904.000.000	155.304.000.000
4. Dự phòng đầu tư tài chính dài hạn	254	V.2c	(19.799.611.431)	(11.169.517.236)
5. Đầu tư nắm giữ đến ngày đáo hạn	255		-	-
VI. Tài sản dài hạn khác	260		89.557.219.193	74.603.242.047
1. Chi phí trả trước dài hạn	261	V.9b	84.723.969.193	73.478.242.047
2. Tài sản thuê thu nhập hoãn lại	262	V.14	4.833.250.000	1.125.000.000
3. Thiết bị, vật tư, phụ tùng thay thế dài hạn	263		-	-
4. Tài sản dài hạn khác	268		-	-
5. Lợi thế thương mại	269		-	-
TỔNG CỘNG TÀI SẢN	270		4.834.079.659.323	4.134.597.620.335

CÔNG TY CỔ PHẦN NAM VIỆT

Địa chỉ: 19D Trần Hưng Đạo, Phường Mỹ Quý, TP. Long Xuyên, Tỉnh An Giang

BÁO CÁO TÀI CHÍNH HỢP NHẤT

Cho năm tài chính kết thúc ngày 31 tháng 12 năm 2020

Bảng cân đối kế toán hợp nhất (tiếp theo)

CHỈ TIÊU	Mã số	Thuyết minh	Số cuối năm	Số đầu năm
C - NỢ PHẢI TRẢ	300		2.500.105.355.903	1.748.537.857.844
I. Nợ ngắn hạn	310		2.338.994.193.517	1.728.264.509.491
1. Phải trả người bán ngắn hạn	311	V.15	431.810.026.056	199.547.775.490
2. Người mua trả tiền trước ngắn hạn	312	V.16	14.176.728.584	11.221.696.289
3. Thuế và các khoản phải nộp Nhà nước	313	V.17	45.773.506.693	125.796.103.646
4. Phải trả người lao động	314	V.18	49.201.085.069	70.765.617.066
5. Chi phí phải trả ngắn hạn	315	V.19	8.231.951.610	5.036.889.163
6. Phải trả nội bộ ngắn hạn	316		-	-
7. Phải trả theo tiến độ kế hoạch hợp đồng xây dựng	317		-	-
8. Doanh thu chưa thực hiện ngắn hạn	318		141.845.950	302.775.613
9. Phải trả ngắn hạn khác	319	V.20	107.724.693.490	20.073.834.393
10. Vay và nợ thuê tài chính ngắn hạn	320	V.21a	1.681.501.376.760	1.295.031.838.526
11. Dự phòng phải trả ngắn hạn	321		-	-
12. Quỹ khen thưởng, phúc lợi	322	V.22	432.979.305	487.979.305
13. Quỹ bình ổn giá	323		-	-
14. Giao dịch mua bán lại trái phiếu Chính phủ	324		-	-
II. Nợ dài hạn	330		161.111.162.386	20.273.348.353
1. Phải trả người bán dài hạn	331		-	-
2. Người mua trả tiền trước dài hạn	332		-	-
3. Chi phí phải trả dài hạn	333		-	-
4. Phải trả nội bộ về vốn kinh doanh	334		-	-
5. Phải trả nội bộ dài hạn	335		-	-
6. Doanh thu chưa thực hiện dài hạn	336		-	-
7. Phải trả dài hạn khác	337		-	-
8. Vay và nợ thuê tài chính dài hạn	338	V.21b	159.001.743.651	20.273.348.353
9. Trái phiếu chuyển đổi	339		-	-
10. Cổ phiếu ưu đãi	340		-	-
11. Thuế thu nhập hoãn lại phải trả	341	V.23	2.109.418.735	-
12. Dự phòng phải trả dài hạn	342		-	-
13. Quỹ phát triển khoa học và công nghệ	343		-	-

CÔNG TY CỔ PHẦN NAM VIỆT

Địa chỉ: 19D Trần Hưng Đạo, Phường Mỹ Quý, TP. Long Xuyên, Tỉnh An Giang

BÁO CÁO TÀI CHÍNH HỢP NHẤT

Cho năm tài chính kết thúc ngày 31 tháng 12 năm 2020

Bảng cân đối kế toán hợp nhất (tiếp theo)

CHỈ TIÊU	Mã số	Thuyết minh	Số cuối năm	Số đầu năm
D- VỐN CHỦ SỞ HỮU	400		2.333.974.303.420	2.386.059.762.491
I. Vốn chủ sở hữu	410		2.333.974.303.420	2.386.059.762.491
1. Vốn góp của chủ sở hữu	411	V.24	1.275.396.250.000	1.275.396.250.000
- Cổ phiếu phổ thông có quyền biểu quyết	411a		1.275.396.250.000	1.275.396.250.000
- Cổ phiếu ưu đãi	411b		-	-
2. Thặng dư vốn cổ phần	412	V.24	21.489.209.100	21.489.209.100
3. Quyền chọn chuyển đổi trái phiếu	413		-	-
4. Vốn khác của chủ sở hữu	414		-	-
5. Cổ phiếu quỹ	415	V.24	(27.587.629.848)	(27.587.629.848)
6. Chênh lệch đánh giá lại tài sản	416		-	-
7. Chênh lệch tỷ giá hối đoái	417		-	-
8. Quỹ đầu tư phát triển	418		-	-
9. Quỹ hỗ trợ sắp xếp doanh nghiệp	419		-	-
10. Quỹ khác thuộc vốn chủ sở hữu	420		-	-
11. Lợi nhuận sau thuế chưa phân phối	421	V.24	1.064.676.474.168	1.116.761.933.239
- Lợi nhuận sau thuế chưa phân phối lũy kế đến cuối kỳ trước	421a		862.506.183.239	1.116.761.933.239
- Lợi nhuận sau thuế chưa phân phối kỳ này	421b		202.170.290.929	-
12. Nguồn vốn đầu tư xây dựng cơ bản	422		-	-
13. Lợi ích cổ đông không kiểm soát	429		-	-
II. Nguồn kinh phí và quỹ khác	430		-	-
1. Nguồn kinh phí	431		-	-
2. Nguồn kinh phí đã hình thành tài sản cố định	432		-	-
TỔNG CỘNG NGUỒN VỐN	440		4.834.079.659.323	4.134.597.620.335



An Giang, ngày 26 tháng 3 năm 2021

Cao Thị Kim Thơ
Người lập biểu

Huỳnh Thị Kim Thoa
Kế toán trưởngTrần Đình Cảnh
Phó Tổng Giám đốc

CÔNG TY CỔ PHẦN NAM VIỆT

Địa chỉ: 19D Trần Hưng Đạo, Phường Mỹ Quý, TP. Long Xuyên, Tỉnh An Giang

BÁO CÁO TÀI CHÍNH HỢP NHẤT

Cho năm tài chính kết thúc ngày 31 tháng 12 năm 2020


BÁO CÁO KẾT QUẢ HOẠT ĐỘNG KINH DOANH HỢP NHẤT


Cho năm tài chính kết thúc ngày 31 tháng 12 năm 2020

CHỈ TIÊU	Mã số	Thuyết minh	Đơn vị tính: VND	
			Năm nay	Năm trước
1. Doanh thu bán hàng và cung cấp dịch vụ	01	VI.1	3.477.498.386.090	4.519.152.777.149
2. Các khoản giảm trừ doanh thu	02	VI.2	38.834.026.406	38.286.310.524
3. Doanh thu thuần về bán hàng và cung cấp dịch vụ	10		3.438.664.359.684	4.480.866.466.625
4. Giá vốn hàng bán	11	VI.3	2.953.993.101.824	3.438.294.141.749
5. Lợi nhuận gộp về bán hàng và cung cấp dịch vụ	20		484.671.257.860	1.042.572.324.876
6. Doanh thu hoạt động tài chính	21	VI.4	42.934.983.445	52.427.826.708
7. Chi phí tài chính	22	VI.5	80.030.865.651	60.121.583.999
Trong đó: chi phí lãi vay	23		61.916.606.514	48.824.417.551
8. Phần lãi hoặc lỗ trong công ty liên doanh, liên kết	24	V.2b	(292.321.801)	-
9. Chi phí bán hàng	25	VI.6	185.263.413.739	190.709.050.070
10. Chi phí quản lý doanh nghiệp	26	VI.7	56.561.834.630	46.560.789.498
11. Lợi nhuận thuần từ hoạt động kinh doanh	30		205.457.805.484	797.608.728.017
12. Thu nhập khác	31	VI.8	35.047.702.141	33.906.212.682
13. Chi phí khác	32	VI.9	873.665.396	1.010.913.607
14. Lợi nhuận khác	40		34.174.036.745	32.895.299.075
15. Tổng lợi nhuận kế toán trước thuế	50		239.631.842.229	830.504.027.092
16. Chi phí thuế thu nhập doanh nghiệp hiện hành	51	V.17	39.060.382.565	127.359.652.858
17. Chi phí thuế thu nhập doanh nghiệp hoãn lại	52	V.14, V.23	(1.598.831.265)	(900.000.000)
18. Lợi nhuận sau thuế thu nhập doanh nghiệp	60		<u>202.170.290.929</u>	<u>704.044.374.234</u>
19. Lợi nhuận sau thuế của công ty mẹ	61		<u>202.170.290.929</u>	<u>704.044.374.234</u>
20. Lợi nhuận sau thuế của cổ đông không kiểm soát	62		-	-
21. Lãi cơ bản trên cổ phiếu	70	VI.10	<u>1.590</u>	<u>5.541</u>
22. Lãi suy giảm trên cổ phiếu	71	VI.10	<u>1.590</u>	<u>5.541</u>

An Giang, ngày 26 tháng 3 năm 2021


Cao Thị Kim Thơ
Người lập biểu


Huỳnh Thị Kim Thoa
Kế toán trưởng


Trần Minh Cảnh
Phó Tổng Giám đốc



CÔNG TY CỔ PHẦN NAM VIỆT

Địa chỉ: 19D Trần Hưng Đạo, Phường Mỹ Quý, TP. Long Xuyên, Tỉnh An Giang

BÁO CÁO TÀI CHÍNH HỢP NHẤT

Cho năm tài chính kết thúc ngày 31 tháng 12 năm 2020

BÁO CÁO LƯU CHUYỂN TIỀN TỆ HỢP NHẤT

(Theo phương pháp gián tiếp)

Cho năm tài chính kết thúc ngày 31 tháng 12 năm 2020

Đơn vị tính: VND

CHỈ TIÊU	Mã số	Thuyết minh	Đơn vị tính: VND	
			Năm nay	Năm trước
I. Lưu chuyển tiền từ hoạt động kinh doanh				
1. Lợi nhuận trước thuế	01		239.631.842.229	830.504.027.092
2. Điều chỉnh cho các khoản:				
- Khấu hao tài sản cố định và bất động sản đầu tư	02	V.10, V.11, V.12	89.772.285.186	81.120.003.868
- Các khoản dự phòng	03	V2, V.7, V.8	13.225.423.868	5.492.078.106
- Lãi, lỗ chênh lệch tỷ giá hối đoái do đánh giá lại các khoản mục tiền tệ có gốc ngoại tệ	04	V1.4, V1.5	(1.104.763.560)	424.724.230
- Lãi, lỗ từ hoạt động đầu tư	05	V.2b, V1.4, V.5, V1.8	(30.505.383.197)	(58.249.730.138)
- Chi phí lãi vay	06	V1.5	61.916.606.514	48.824.417.551
- Các khoản điều chỉnh khác	07		-	-
3. Lợi nhuận từ hoạt động kinh doanh trước thay đổi vốn lưu động	08		372.936.011.040	908.115.520.709
- Tăng, giảm các khoản phải thu	09		(583.060.493.094)	(200.241.575.332)
- Tăng, giảm hàng tồn kho	10		(317.021.091.919)	(618.036.001.100)
- Tăng, giảm các khoản phải trả	11		689.893.900.968	390.238.347.421
- Tăng, giảm chi phí trả trước	12		(7.291.368.471)	(10.831.223.734)
- Tăng, giảm chứng khoán kinh doanh	13		-	-
- Tiền lãi vay đã trả	14	V.19, V1.5	(62.170.079.706)	(53.506.693.493)
- Thuế thu nhập doanh nghiệp đã nộp	15	V.17	(122.763.543.492)	(87.875.447.967)
- Tiền thu khác từ hoạt động kinh doanh	16		-	-
- Tiền chi khác cho hoạt động kinh doanh	17	V.22	(55.000.000)	(69.000.000)
Lưu chuyển tiền thuần từ hoạt động kinh doanh	20		(29.531.664.674)	327.793.926.504
II. Lưu chuyển tiền từ hoạt động đầu tư				
1. Tiền chi để mua sắm, xây dựng tài sản cố định và các tài sản dài hạn khác	21	V.10, V.11, V.13, VII	(604.994.747.157)	(432.070.009.860)
2. Tiền thu từ thanh lý, nhượng bán tài sản cố định và các tài sản dài hạn khác	22	V.10, V.12, V1.8	126.005.596.053	78.122.719.457
3. Tiền chi cho vay, mua các công cụ nợ của đơn vị khác	23	V.2a, V.5	(567.170.000.000)	(1.251.373.406.000)
4. Tiền thu hồi cho vay, bán lại các công cụ nợ của đơn vị khác	24	V.2a, V.5	830.886.406.000	1.296.994.300.000
5. Tiền chi đầu tư góp vốn vào đơn vị khác	25	V.2b	(23.240.000.000)	-
6. Tiền thu hồi đầu tư góp vốn vào đơn vị khác	26		-	-
7. Tiền thu lãi cho vay, cổ tức và lợi nhuận được chia	27	V.6, VI.4	33.135.078.772	56.239.934.862
Lưu chuyển tiền thuần từ hoạt động đầu tư	30		(205.377.666.332)	(252.086.461.541)

CÔNG TY CỔ PHẦN NAM VIỆT

Địa chỉ: 19D Trần Hưng Đạo, Phường Mỹ Quý, TP. Long Xuyên, Tỉnh An Giang


BÁO CÁO TÀI CHÍNH HỢP NHẤT


Cho năm tài chính kết thúc ngày 31 tháng 12 năm 2020


Báo cáo lưu chuyển tiền tệ (tiếp theo)

CHỈ TIÊU	Mã số	Thuyết minh	Năm nay	
			Năm nay	Năm trước
III. Lưu chuyển tiền từ hoạt động tài chính				
1. Tiền thu từ phát hành cổ phiếu, nhận vốn góp của chủ sở hữu	31	V.24a	-	24.920.000.000
2. Tiền trả lại vốn góp cho các chủ sở hữu, mua lại cổ phiếu của doanh nghiệp đã phát hành	32	V.24a	-	(170.000.000)
3. Tiền thu từ đi vay	33	V.21, V.II	3.861.664.863.115	4.303.843.227.771
4. Tiền trả nợ gốc vay	34	V.21	(3.417.294.881.699)	(4.242.526.202.498)
5. Tiền trả nợ gốc thuê tài chính	35	V.21	(31.973.927.272)	(15.678.625.934)
6. Cổ tức, lợi nhuận đã trả cho chủ sở hữu	36	V.20, V.24	(158.139.811.265)	(190.525.369.500)
<i>Lưu chuyển tiền thuần từ hoạt động tài chính</i>	<i>40</i>		<u><i>254.256.242.879</i></u>	<u><i>(120.136.970.161)</i></u>
Lưu chuyển tiền thuần trong năm	50		19.346.911.873	(44.429.505.198)
Tiền và tương đương tiền đầu năm	60	V.1	24.589.646.497	69.153.027.332
Ảnh hưởng của thay đổi tỷ giá hối đoái quy đổi ngoại tệ	61		(137.707.185)	(133.875.637)
Tiền và tương đương tiền cuối năm	70	V.1	<u>43.798.851.185</u>	<u>24.589.646.497</u>

An Giang, ngày 26 tháng 3 năm 2021


Cao Thị Kim Thơ
 Người lập biểu


Huỳnh Thị Kim Thoa
 Kế toán trưởng


Trần Minh Cảnh
 Phó Tổng Giám đốc


CÔNG TY CỔ PHẦN NAM VIỆT

Địa chỉ: 19D Trần Hưng Đạo, Phường Mỹ Quý, TP. Long Xuyên, Tỉnh An Giang

BÁO CÁO TÀI CHÍNH HỢP NHẤT

Cho năm tài chính kết thúc ngày 31 tháng 12 năm 2020

BẢN THUYẾT MINH BÁO CÁO TÀI CHÍNH HỢP NHẤT

Cho năm tài chính kết thúc ngày 31 tháng 12 năm 2020

I. ĐẶC ĐIỂM HOẠT ĐỘNG

1. Hình thức sở hữu vốn

Công ty Cổ phần Nam Việt (sau đây gọi tắt là “Công ty” hay “Công ty mẹ”) là công ty cổ phần.

2. Lĩnh vực kinh doanh

Lĩnh vực kinh doanh của Công ty là sản xuất, chế biến và thương mại.

3. Ngành nghề kinh doanh

Hoạt động kinh doanh chính của Công ty là: Nuôi cá; Sản xuất bao bì giấy; In bao bì các loại; Sản xuất, chế biến và bảo quản thủy sản; Chế biến dầu cá và bột cá; Mua bán cá, thủy sản; Sản xuất thức ăn thủy sản; Sản xuất điện năng lượng mặt trời; Lắp đặt hệ thống điện.

4. Chu kỳ sản xuất, kinh doanh thông thường

Chu kỳ sản xuất kinh doanh thông thường của Công ty không quá 12 tháng.

5. Đặc điểm hoạt động của Công ty trong năm có ảnh hưởng đến Báo cáo tài chính hợp nhất

Do ảnh hưởng của dịch Covid-19, hàng xuất khẩu bị hạn chế, Tập đoàn chuyển hướng sang tiêu thụ trong nước do đó giá bán giảm là nguyên nhân chủ yếu làm cho doanh thu và lợi nhuận năm nay của Tập đoàn giảm mạnh so với năm trước.

6. Cấu trúc Tập đoàn

Tập đoàn bao gồm Công ty mẹ và 06 công ty con chịu sự kiểm soát của Công ty mẹ. Toàn bộ các công ty con được hợp nhất trong Báo cáo tài chính hợp nhất này.

6a. Thông tin về tái cấu trúc Tập đoàn

Trong năm, Tập đoàn đã tham gia góp vốn thành lập Công ty TNHH MTV Nam Việt Solar, Công ty TNHH MTV Ân Độ Dương Solar, Công ty TNHH MTV Đại Tây Dương Solar và Công ty TNHH MTV Phân bón Hữu cơ Nam Việt cùng với tỷ lệ góp vốn là 100% vốn điều lệ. Hoạt động kinh doanh của các công ty này là sản xuất điện năng lượng mặt trời và sản xuất phân bón và hợp chất ni tơ.

6b. Danh sách các Công ty con được hợp nhất

Tên công ty	Địa chỉ trụ sở chính	Hoạt động kinh doanh chính	Tỷ lệ lợi ích		Tỷ lệ quyền biểu quyết	
			Số cuối năm	Số đầu năm	Số cuối năm	Số đầu năm
Công ty TNHH MTV Ân Độ Dương	Khu công nghiệp Thốt Nốt, Phường Thới Thuận, Quận Thốt Nốt, TP. Cần Thơ	Gia công chế biến thủy sản, mua bán thực phẩm	100%	100%	100%	100%
Công ty TNHH MTV Nuôi trồng Thủy sản Nam Việt Bình Phú	19D Trần Hưng Đạo, Phường Mỹ Quý, TP. Long Xuyên, Tỉnh An Giang	Nuôi trồng thủy sản nội địa	100%	100%	100%	100%
Công ty TNHH MTV Nam Việt Solar	19D Trần Hưng Đạo, Phường Mỹ Quý, TP. Long Xuyên, Tỉnh An Giang	Sản xuất điện năng lượng mặt trời	100%	-	100%	-
Công ty TNHH MTV Ân Độ Dương Solar	19D Trần Hưng Đạo, Phường Mỹ Quý, TP. Long Xuyên, Tỉnh An Giang	Sản xuất điện năng lượng mặt trời	100%	-	100%	-
Công ty TNHH MTV Đại Tây Dương Solar	19D Trần Hưng Đạo, Phường Mỹ Quý, TP. Long Xuyên, Tỉnh An Giang	Sản xuất điện năng lượng mặt trời	100%	-	100%	-
Công ty TNHH MTV Phân bón Hữu cơ Nam Việt	19D Trần Hưng Đạo, Phường Mỹ Quý, TP. Long Xuyên, Tỉnh An Giang	Sản xuất phân bón và hợp chất ni tơ	100%	-	100%	-

CÔNG TY CỔ PHẦN NAM VIỆT

Địa chỉ: 19D Trần Hưng Đạo, Phường Mỹ Quý, TP. Long Xuyên, Tỉnh An Giang

BÁO CÁO TÀI CHÍNH HỢP NHẤT

Cho năm tài chính kết thúc ngày 31 tháng 12 năm 2020

Bản thuyết minh Báo cáo tài chính hợp nhất (tiếp theo)

6c. Cơ sở kinh doanh đồng kiểm soát được phân ánh trong Báo cáo tài chính hợp nhất giữa niên độ theo phương pháp vốn chủ sở hữu

Tập đoàn chỉ đầu tư vào cơ sở kinh doanh đồng kiểm soát là Công ty TNHH Amicogen Nam Việt có trụ sở chính tại Khu công nghiệp Thốt Nốt, Phường Thới Thuận, Quận Thốt Nốt, TP. Cần Thơ. Hoạt động kinh doanh chính của cơ sở kinh doanh đồng kiểm soát này là chiết xuất và sản xuất collagen, genlatin thủy phân dùng cho dược phẩm, mỹ phẩm, thực phẩm. Tại ngày kết thúc năm tài chính, tỷ lệ phần sở hữu và tỷ lệ quyền biểu quyết của Công ty tại cơ sở kinh doanh đồng kiểm soát này là 50%.

7. Tuyên bố về khả năng so sánh thông tin trên Báo cáo tài chính hợp nhất

Các số liệu tương ứng của năm trước so sánh được với số liệu của năm nay.

II. NĂM TÀI CHÍNH, ĐƠN VỊ TIỀN TỆ SỬ DỤNG TRONG KẾ TOÁN

1. Năm tài chính

Năm tài chính của Tập đoàn bắt đầu từ ngày 01 tháng 01 và kết thúc vào ngày 31 tháng 12 hàng năm.

2. Đơn vị tiền tệ sử dụng trong kế toán

Đơn vị tiền tệ sử dụng trong kế toán là Đồng Việt Nam (VND) do phần lớn các nghiệp vụ được thực hiện bằng đơn vị tiền tệ VND.

III. CHUẨN MỰC VÀ CHẾ ĐỘ KẾ TOÁN ÁP DỤNG

1. Chế độ kế toán áp dụng

Tập đoàn áp dụng các Chuẩn mực Kế toán Việt Nam, Chế độ Kế toán doanh nghiệp Việt Nam được ban hành theo Thông tư số 200/2014/TT-BTC ngày 22 tháng 12 năm 2014 hướng dẫn Chế độ Kế toán doanh nghiệp, Thông tư số 202/2014/TT-BTC ngày 22 tháng 12 năm 2014 hướng dẫn lập và trình bày Báo cáo tài chính hợp nhất và các thông tư khác hướng dẫn thực hiện chuẩn mực kế toán của Bộ Tài chính trong việc lập và trình bày Báo cáo tài chính hợp nhất.

2. Tuyên bố về việc tuân thủ chuẩn mực kế toán và chế độ kế toán

Ban Tổng Giám đốc đảm bảo đã tuân thủ yêu cầu của các Chuẩn mực Kế toán Việt Nam, Chế độ Kế toán doanh nghiệp Việt Nam được ban hành theo Thông tư số 200/2014/TT-BTC ngày 22 tháng 12 năm 2014, Thông tư số 202/2014/TT-BTC ngày 22 tháng 12 năm 2014 cũng như các thông tư khác hướng dẫn thực hiện chuẩn mực kế toán của Bộ Tài chính trong việc lập và trình bày Báo cáo tài chính hợp nhất.

IV. CÁC CHÍNH SÁCH KẾ TOÁN ÁP DỤNG

1. Cơ sở lập Báo cáo tài chính hợp nhất

Báo cáo tài chính hợp nhất được lập trên cơ sở kế toán dồn tích (trừ các thông tin liên quan đến các luồng tiền).

2. Cơ sở hợp nhất

Báo cáo tài chính hợp nhất bao gồm Báo cáo tài chính của Công ty mẹ và Báo cáo tài chính của các công ty con. Công ty con là đơn vị chịu sự kiểm soát của Công ty mẹ. Sự kiểm soát tồn tại khi Công ty mẹ có khả năng trực tiếp hay gián tiếp chi phối các chính sách tài chính và hoạt động của công ty con để thu được các lợi ích kinh tế từ các hoạt động này. Khi xác định quyền kiểm soát có tính đến quyền biểu quyết tiềm năng phát sinh từ các quyền chọn mua hoặc các công cụ nợ và công cụ vốn có thể chuyển đổi thành cổ phiếu phổ thông tại ngày kết thúc năm tài chính.

CÔNG TY CỔ PHẦN NAM VIỆT

Địa chỉ: 19D Trần Hưng Đạo, Phường Mỹ Quý, TP. Long Xuyên, Tỉnh An Giang

BÁO CÁO TÀI CHÍNH HỢP NHẤT

Cho năm tài chính kết thúc ngày 31 tháng 12 năm 2020

Bản thuyết minh Báo cáo tài chính hợp nhất (tiếp theo)

Kết quả hoạt động kinh doanh của các công ty con được mua lại hoặc bán đi trong năm được trình bày trong Báo cáo kết quả hoạt động kinh doanh hợp nhất từ ngày mua hoặc cho đến ngày bán khoản đầu tư ở công ty con đó.

Báo cáo tài chính của công ty mẹ và các công ty con sử dụng để hợp nhất được lập cho cùng một kỳ kế toán và áp dụng các chính sách kế toán thống nhất cho các giao dịch và sự kiện cùng loại trong những hoàn cảnh tương tự. Trong trường hợp chính sách kế toán của công ty con khác với chính sách kế toán áp dụng thống nhất trong Tập đoàn thì Báo cáo tài chính của công ty con sẽ có những điều chỉnh thích hợp trước khi sử dụng cho việc lập Báo cáo tài chính hợp nhất.

Số dư các tài khoản trên Bảng cân đối kế toán giữa các công ty trong cùng Tập đoàn, các giao dịch nội bộ, các khoản lãi nội bộ chưa thực hiện phát sinh từ các giao dịch này phải được loại trừ hoàn toàn. Các khoản lỗ chưa thực hiện phát sinh từ các giao dịch nội bộ cũng được loại bỏ trừ khi chi phí tạo nên khoản lỗ đó không thể thu hồi được.

Lợi ích của cổ đông không kiểm soát thể hiện phần lãi hoặc lỗ trong kết quả kinh doanh và tài sản thuần của công ty con không được nắm giữ bởi Tập đoàn và được trình bày ở khoản mục riêng trên Báo cáo kết quả hoạt động kinh doanh hợp nhất và trên Bảng cân đối kế toán hợp nhất (thuộc phần vốn chủ sở hữu). Lợi ích của cổ đông không kiểm soát bao gồm giá trị các lợi ích của cổ đông không kiểm soát tại ngày hợp nhất kinh doanh ban đầu và phần lợi ích của cổ đông không kiểm soát trong biến động của vốn chủ sở hữu kể từ ngày hợp nhất kinh doanh. Các khoản lỗ phát sinh tại công ty con được phân bổ tương ứng với phần sở hữu của cổ đông không kiểm soát, kể cả trường hợp số lỗ đó lớn hơn phần sở hữu của cổ đông không kiểm soát trong tài sản thuần của công ty con.

3. Các giao dịch bằng ngoại tệ

Các giao dịch phát sinh bằng ngoại tệ được chuyển đổi theo tỷ giá tại ngày phát sinh giao dịch. Số dư các khoản mục tiền tệ có gốc ngoại tệ tại ngày kết thúc năm tài chính được quy đổi theo tỷ giá tại ngày này.

Chênh lệch tỷ giá phát sinh trong năm từ các giao dịch bằng ngoại tệ được ghi nhận vào doanh thu hoạt động tài chính hoặc chi phí tài chính. Chênh lệch tỷ giá do đánh giá lại các khoản mục tiền tệ có gốc ngoại tệ tại ngày kết thúc năm tài chính sau khi bù trừ chênh lệch tăng và chênh lệch giảm được ghi nhận vào doanh thu hoạt động tài chính hoặc chi phí tài chính.

Tỷ giá sử dụng để quy đổi các giao dịch phát sinh bằng ngoại tệ là tỷ giá giao dịch thực tế tại thời điểm phát sinh giao dịch. Tỷ giá giao dịch thực tế là tỷ giá xấp xỉ với tỷ giá mua bán chuyển khoản trung bình của ngân hàng thương mại nơi Tập đoàn thường xuyên có giao dịch. Tỷ giá xấp xỉ không vượt quá +/-1% so với tỷ giá mua bán chuyển khoản trung bình. Tỷ giá mua bán chuyển khoản trung bình được xác định hàng ngày trên cơ sở trung bình cộng giữa tỷ giá mua và tỷ giá bán chuyển khoản hàng ngày của ngân hàng thương mại nơi Tập đoàn thường xuyên có giao dịch.

Tỷ giá sử dụng để đánh giá lại số dư các khoản mục tiền tệ có gốc ngoại tệ tại ngày kết thúc năm tài chính là tỷ giá mua bán chuyển khoản trung bình của ngân hàng thương mại nơi Tập đoàn thường xuyên có giao dịch.

4. Tiền và các khoản tương đương tiền

Tiền bao gồm tiền mặt và tiền gửi ngân hàng không kỳ hạn. Các khoản tương đương tiền là các khoản đầu tư ngắn hạn có thời hạn thu hồi không quá 03 tháng kể từ ngày đầu tư, có khả năng chuyển đổi dễ dàng thành một lượng tiền xác định và không có rủi ro trong việc chuyển đổi thành tiền tại thời điểm báo cáo.

CÔNG TY CỔ PHẦN NAM VIỆT

Địa chỉ: 19D Trần Hưng Đạo, Phường Mỹ Quý, TP. Long Xuyên, Tỉnh An Giang

BÁO CÁO TÀI CHÍNH HỢP NHẤT

Cho năm tài chính kết thúc ngày 31 tháng 12 năm 2020

Bản thuyết minh Báo cáo tài chính hợp nhất (tiếp theo)

5. Các khoản đầu tư tài chính

Các khoản đầu tư nắm giữ đến ngày đáo hạn

Khoản đầu tư được phân loại là nắm giữ đến ngày đáo hạn khi Tập đoàn có ý định và khả năng giữ đến ngày đáo hạn. Các khoản đầu tư nắm giữ đến ngày đáo hạn bao gồm: các khoản tiền gửi ngân hàng có kỳ hạn (bao gồm cả các loại tín phiếu, kỳ phiếu), trái phiếu, cổ phiếu ưu đãi bên phát hành bắt buộc phải mua lại tại một thời điểm nhất định trong tương lai và các khoản cho vay nắm giữ đến ngày đáo hạn với mục đích thu lãi hàng kỳ và các khoản đầu tư nắm giữ đến ngày đáo hạn khác.

Các khoản đầu tư nắm giữ đến ngày đáo hạn được ghi nhận ban đầu theo giá gốc bao gồm giá mua và các chi phí liên quan đến giao dịch mua các khoản đầu tư. Sau ghi nhận ban đầu, các khoản đầu tư này được ghi nhận theo giá trị có thể thu hồi. Thu nhập lãi từ các khoản đầu tư nắm giữ đến ngày đáo hạn sau ngày mua được ghi nhận trên Báo cáo kết quả hoạt động kinh doanh trên cơ sở dự thu. Lãi được hưởng trước khi Tập đoàn nắm giữ được ghi giảm trừ vào giá gốc tại thời điểm mua.

Khi có các bằng chứng chắc chắn cho thấy một phần hoặc toàn bộ khoản đầu tư có thể không thu hồi được và số tổn thất được xác định một cách đáng tin cậy thì tổn thất được ghi nhận vào chi phí tài chính trong năm và giảm trừ trực tiếp giá trị đầu tư.

Các khoản cho vay

Các khoản cho vay được xác định theo giá gốc trừ đi các khoản dự phòng phải thu khó đòi. Dự phòng phải thu khó đòi của các khoản cho vay được lập căn cứ vào dự kiến mức tổn thất có thể xảy ra.

Các khoản đầu tư vào công ty liên doanh

Công ty liên doanh là doanh nghiệp được thành lập trên cơ sở thỏa thuận trên hợp đồng mà theo đó Tập đoàn và các bên tham gia thực hiện hoạt động kinh tế trên cơ sở đồng kiểm soát. Đồng kiểm soát được hiểu là việc đưa ra các quyết định mang tính chiến lược liên quan đến các chính sách hoạt động và tài chính của công ty liên doanh phải có sự đồng thuận của các bên tham gia liên doanh.

Tập đoàn ghi nhận lợi ích của mình trong cơ sở kinh doanh đồng kiểm soát theo phương pháp vốn chủ sở hữu. Theo đó khoản vốn góp trong liên doanh được ghi nhận ban đầu theo giá gốc, sau đó được điều chỉnh theo những thay đổi của phần sở hữu của Tập đoàn trong tài sản thuần của cơ sở kinh doanh đồng kiểm soát. Báo cáo kết quả hoạt động kinh doanh hợp nhất phản ánh phần sở hữu của Tập đoàn trong kết quả hoạt động kinh doanh của cơ sở kinh doanh đồng kiểm soát. Tập đoàn ngừng sử dụng phương pháp vốn chủ sở hữu kể từ ngày kết thúc quyền đồng kiểm soát hoặc không có ảnh hưởng đáng kể đối với cơ sở kinh doanh được đồng kiểm soát.

Báo cáo tài chính của cơ sở kinh doanh đồng kiểm soát được lập cùng kỳ kế toán với Báo cáo tài chính hợp nhất của Tập đoàn. Khi chính sách kế toán của cơ sở kinh doanh đồng kiểm soát khác với chính sách kế toán áp dụng thống nhất trong Tập đoàn thì Báo cáo tài chính của cơ sở kinh doanh đồng kiểm soát sẽ có những điều chỉnh thích hợp trước khi sử dụng cho việc lập Báo cáo tài chính hợp nhất.

Các khoản lãi, lỗ chưa thực hiện phát sinh từ các giao dịch với các cơ sở kinh doanh đồng kiểm soát được loại trừ tương ứng với phần thuộc về Tập đoàn khi lập Báo cáo tài chính hợp nhất.

Các khoản đầu tư vào công cụ vốn của đơn vị khác

Đầu tư vào công cụ vốn của đơn vị khác bao gồm các khoản đầu tư công cụ vốn nhưng Tập đoàn không có quyền kiểm soát, đồng kiểm soát hoặc có ảnh hưởng đáng kể đối với bên được đầu tư.

Các khoản đầu tư vào công cụ vốn của đơn vị khác được ghi nhận ban đầu theo giá gốc, bao gồm giá mua hoặc khoản góp vốn cộng các chi phí trực tiếp liên quan đến hoạt động đầu tư. Cổ tức và lợi nhuận của các kỳ trước khi khoản đầu tư được mua được hạch toán giảm giá trị của chính khoản đầu tư đó. Cổ tức và lợi nhuận của các kỳ sau khi khoản đầu tư được mua được ghi nhận doanh thu. Cổ tức được nhận bằng cổ phiếu chỉ được theo dõi số lượng cổ phiếu tăng thêm, không ghi nhận giá trị cổ phiếu nhận được.

CÔNG TY CỔ PHẦN NAM VIỆT

Địa chỉ: 19D Trần Hưng Đạo, Phường Mỹ Quý, TP. Long Xuyên, Tỉnh An Giang

BÁO CÁO TÀI CHÍNH HỢP NHẤT

Cho năm tài chính kết thúc ngày 31 tháng 12 năm 2020

Bản thuyết minh Báo cáo tài chính hợp nhất (tiếp theo)

Dự phòng tổn thất cho các khoản đầu tư vào công cụ vốn của đơn vị khác được trích lập như sau:

- Đối với khoản đầu tư vào cổ phiếu niêm yết hoặc giá trị hợp lý khoản đầu tư được xác định tin cậy, việc lập dự phòng dựa trên giá trị thị trường của cổ phiếu.
- Đối với khoản đầu tư không xác định được giá trị hợp lý tại thời điểm báo cáo, việc lập dự phòng được thực hiện căn cứ vào khoản lỗ của bên được đầu tư với mức trích lập bằng chênh lệch giữa vốn đầu tư thực tế của các chủ sở hữu và vốn chủ sở hữu tại ngày kết thúc năm tài chính nhân với tỷ lệ vốn điều lệ của Tập đoàn so với tổng số vốn điều lệ thực góp tại đơn vị khác.

Tăng, giảm số dự phòng tổn thất đầu tư vào công cụ vốn của đơn vị khác cần phải trích lập tại ngày kết thúc năm tài chính được ghi nhận vào chi phí tài chính.

6. Các khoản phải thu

Các khoản nợ phải thu được trình bày theo giá trị ghi sổ trừ đi các khoản dự phòng phải thu khó đòi.

Việc phân loại các khoản phải thu là phải thu khách hàng và phải thu khác được thực hiện theo nguyên tắc sau:

- Phải thu của khách hàng phản ánh các khoản phải thu mang tính chất thương mại phát sinh từ giao dịch có tính chất mua – bán giữa Tập đoàn và người mua là đơn vị độc lập với Tập đoàn, bao gồm cả các khoản phải thu về tiền bán hàng xuất khẩu ủy thác cho đơn vị khác.
- Phải thu khác phản ánh các khoản phải thu không có tính thương mại, không liên quan đến giao dịch mua – bán.

Dự phòng phải thu khó đòi được lập cho từng khoản nợ phải thu khó đòi căn cứ vào tuổi nợ quá hạn của các khoản nợ sau khi đã bù trừ với khoản nợ phải trả (nếu có) hoặc dự kiến mức tổn thất có thể xảy ra, cụ thể như sau:

- Đối với nợ phải thu quá hạn thanh toán:
 - 30% giá trị đối với khoản nợ phải thu quá hạn từ 06 tháng đến dưới 01 năm.
 - 50% giá trị đối với khoản nợ phải thu quá hạn từ 01 năm đến dưới 02 năm.
 - 70% giá trị đối với khoản nợ phải thu quá hạn từ 02 năm đến dưới 03 năm.
 - 100% giá trị đối với khoản nợ phải thu quá hạn từ 03 năm trở lên.
- Đối với nợ phải thu chưa quá hạn thanh toán nhưng khó có khả năng thu hồi: căn cứ vào dự kiến mức tổn thất để lập dự phòng.

Tăng, giảm số dự phòng nợ phải thu khó đòi cần phải trích lập tại ngày kết thúc năm tài chính được ghi nhận vào chi phí quản lý doanh nghiệp.

7. Hàng tồn kho

Hàng tồn kho được ghi nhận theo giá thấp hơn giữa giá gốc và giá trị thuần có thể thực hiện được.

Giá gốc hàng tồn kho được xác định như sau:

- Nguyên vật liệu, hàng hóa: bao gồm chi phí mua và các chi phí liên quan trực tiếp khác phát sinh để có được hàng tồn kho ở địa điểm và trạng thái hiện tại.
- Chi phí sản xuất kinh doanh dở dang: chi bao gồm chi phí nguyên vật liệu chính.
- Thành phẩm: bao gồm chi phí nguyên vật liệu, nhân công trực tiếp và chi phí sản xuất chung có liên quan trực tiếp được phân bổ dựa trên mức độ hoạt động bình thường.

Giá xuất kho được tính theo phương pháp bình quân gia quyền và được hạch toán theo phương pháp kê khai thường xuyên.

Giá trị thuần có thể thực hiện được là giá bán ước tính của hàng tồn kho trong kỳ sản xuất, kinh doanh bình thường trừ chi phí ước tính để hoàn thành và chi phí ước tính cần thiết cho việc tiêu thụ chúng.

Dự phòng giảm giá hàng tồn kho được lập cho từng mặt hàng tồn kho có giá gốc lớn hơn giá trị thuần có thể thực hiện được. Tăng, giảm số dự phòng giảm giá hàng tồn kho cần phải trích lập tại ngày kết thúc năm tài chính được ghi nhận vào giá vốn hàng bán.

CÔNG TY CỔ PHẦN NAM VIỆT

Địa chỉ: 19D Trần Hưng Đạo, Phường Mỹ Quý, TP. Long Xuyên, Tỉnh An Giang

BÁO CÁO TÀI CHÍNH HỢP NHẤT

Cho năm tài chính kết thúc ngày 31 tháng 12 năm 2020

Bản thuyết minh Báo cáo tài chính hợp nhất (tiếp theo)

8. Chi phí trả trước

Chi phí trả trước bao gồm các chi phí thực tế đã phát sinh nhưng có liên quan đến kết quả hoạt động sản xuất kinh doanh của nhiều kỳ kế toán. Chi phí trả trước của Tập đoàn chủ yếu là công cụ, dụng cụ, tiền thuê đất, chi phí sửa chữa và khoản lỗ của tài sản cố định bán và thuê lại là thuê tài chính. Các chi phí trả trước này được phân bổ trong khoảng thời gian trả trước hoặc thời gian các lợi ích kinh tế tương ứng được tạo ra từ các chi phí này.

Công cụ, dụng cụ

Các công cụ, dụng cụ đã đưa vào sử dụng được phân bổ vào chi phí theo phương pháp đường thẳng với thời gian phân bổ không quá 02 năm.

Tiền thuê đất

Tiền thuê đất trả trước thể hiện khoản tiền thuê đất đã trả cho phần đất Tập đoàn đang sử dụng. Tiền thuê đất trả trước được phân bổ vào chi phí theo phương pháp đường thẳng tương ứng với thời gian thuê.

Chi phí sửa chữa

Chi phí sửa chữa lớn tài sản cố định thể hiện các khoản chi phí liên quan đến việc sửa chữa nhà xưởng, máy móc thiết bị. Chi phí sửa chữa lớn tài sản cố định được phân bổ theo phương pháp đường thẳng với thời gian phân bổ không quá 03 năm.

Khoản lỗ của tài sản cố định bán và thuê lại là thuê tài chính

Khoản chênh lệch giá bán nhỏ hơn giá trị còn lại của tài sản cố định trong trường hợp bán và thuê lại là thuê tài chính được phân bổ vào chi phí theo thời gian thuê lại tài sản.

9. Tài sản thuê hoạt động

Thuê tài sản được phân loại là thuê hoạt động nếu phần lớn rủi ro và lợi ích gắn liền với quyền sở hữu tài sản thuộc về người cho thuê. Chi phí thuê hoạt động được phản ánh vào chi phí theo phương pháp đường thẳng cho suốt thời hạn thuê tài sản, không phụ thuộc vào phương thức thanh toán tiền thuê.

10. Tài sản cố định hữu hình

Tài sản cố định hữu hình được thể hiện theo nguyên giá trừ hao mòn lũy kế. Nguyên giá tài sản cố định hữu hình bao gồm toàn bộ các chi phí mà Tập đoàn phải bỏ ra để có được tài sản cố định tính đến thời điểm đưa tài sản đó vào trạng thái sẵn sàng sử dụng. Các chi phí phát sinh sau ghi nhận ban đầu chỉ được ghi tăng nguyên giá tài sản cố định nếu các chi phí này chắc chắn làm tăng lợi ích kinh tế trong tương lai do sử dụng tài sản đó. Các chi phí phát sinh không thỏa mãn điều kiện trên được ghi nhận là chi phí sản xuất, kinh doanh trong năm.

Khi tài sản cố định hữu hình được bán hay thanh lý, nguyên giá và giá trị hao mòn lũy kế được xóa sổ và lãi, lỗ phát sinh do thanh lý được ghi nhận vào thu nhập hay chi phí trong năm.

Tài sản cố định hữu hình được khấu hao theo phương pháp đường thẳng dựa trên thời gian hữu dụng ước tính. Số năm khấu hao của các loại tài sản cố định hữu hình như sau:

<u>Loại tài sản cố định</u>	<u>Số năm</u>
Nhà cửa, vật kiến trúc	06 - 30
Máy móc và thiết bị	03 - 16
Phương tiện vận tải, truyền dẫn	03 - 08
Thiết bị, dụng cụ quản lý	02 - 07
Tài sản cố định hữu hình khác	05 - 18

CÔNG TY CỔ PHẦN NAM VIỆT

Địa chỉ: 19D Trần Hưng Đạo, Phường Mỹ Quý, TP. Long Xuyên, Tỉnh An Giang

BÁO CÁO TÀI CHÍNH HỢP NHẤT

Cho năm tài chính kết thúc ngày 31 tháng 12 năm 2020

Bản thuyết minh Báo cáo tài chính hợp nhất (tiếp theo)

11. Tài sản cố định thuê tài chính

Thuê tài sản được phân loại là thuê tài chính nếu phần lớn rủi ro và lợi ích gắn liền với quyền sở hữu tài sản thuộc về người đi thuê. Tài sản cố định thuê tài chính được thể hiện theo nguyên giá trừ hao mòn lũy kế. Nguyên giá tài sản cố định thuê tài chính là giá thấp hơn giữa giá trị hợp lý của tài sản thuê tại thời điểm khởi đầu của hợp đồng thuê và giá trị hiện tại của khoản thanh toán tiền thuê tối thiểu. Tỷ lệ chiết khấu để tính giá trị hiện tại của khoản thanh toán tiền thuê tối thiểu cho việc thuê tài sản là lãi suất ngầm định trong hợp đồng thuê tài sản hoặc lãi suất ghi trong hợp đồng. Trong trường hợp không thể xác định được lãi suất ngầm định trong hợp đồng thuê thì sử dụng lãi suất tiền vay tại thời điểm khởi đầu việc thuê tài sản.

Tài sản cố định thuê tài chính được khấu hao theo phương pháp đường thẳng dựa trên thời gian hữu dụng ước tính. Trong trường hợp không chắc chắn Tập đoàn sẽ có quyền sở hữu tài sản khi hết hạn hợp đồng thuê thì tài sản cố định sẽ được khấu hao theo thời gian ngắn hơn giữa thời gian thuê và thời gian hữu dụng ước tính. Số năm khấu hao của máy móc và thiết bị thuê tài chính là 04 - 16 năm.

12. Tài sản cố định vô hình

Tài sản cố định vô hình được thể hiện theo nguyên giá trừ hao mòn lũy kế.

Nguyên giá tài sản cố định vô hình bao gồm toàn bộ các chi phí mà Tập đoàn phải bỏ ra để có được tài sản cố định tính đến thời điểm đưa tài sản đó vào trạng thái sẵn sàng sử dụng. Chi phí liên quan đến tài sản cố định vô hình phát sinh sau khi ghi nhận ban đầu được ghi nhận là chi phí sản xuất, kinh doanh trong kỳ trừ khi các chi phí này gắn liền với một tài sản cố định vô hình cụ thể và làm tăng lợi ích kinh tế từ các tài sản này.

Khi tài sản cố định vô hình được bán hay thanh lý, nguyên giá và giá trị hao mòn lũy kế được xóa sổ và lãi, lỗ phát sinh do thanh lý được ghi nhận vào thu nhập hay chi phí trong năm.

Tài sản cố định vô hình của Tập đoàn bao gồm:

Quyền sử dụng đất

Quyền sử dụng đất là toàn bộ các chi phí thực tế Tập đoàn đã chi ra có liên quan trực tiếp tới đất sử dụng, bao gồm: tiền chi ra để có quyền sử dụng đất, chi phí cho đền bù, giải phóng mặt bằng, san lấp mặt bằng, lệ phí trước bạ, ...

Quyền sử dụng đất của Tập đoàn được khấu hao theo phương pháp đường thẳng dựa trên thời hạn có quyền sử dụng đất, quyền sử dụng đất không thời hạn không tính khấu hao.

Chương trình phần mềm máy tính

Chi phí liên quan đến các chương trình phần mềm máy tính không phải là một bộ phận gắn kết với phần cứng có liên quan được vốn hoá. Nguyên giá của phần mềm máy tính là toàn bộ các chi phí mà Tập đoàn đã chi ra tính đến thời điểm đưa phần mềm vào sử dụng. Phần mềm máy tính được khấu hao theo phương pháp đường thẳng trong 03 - 06 năm.

13. Chi phí xây dựng cơ bản dở dang

Chi phí xây dựng cơ bản dở dang phản ánh các chi phí liên quan trực tiếp (bao gồm cả chi phí lãi vay có liên quan phù hợp với chính sách kế toán của Tập đoàn) đến các tài sản đang trong quá trình xây dựng, máy móc thiết bị đang lắp đặt để phục vụ cho mục đích sản xuất, cho thuê và quản lý cũng như chi phí liên quan đến việc sửa chữa tài sản cố định đang thực hiện. Các tài sản này được ghi nhận theo giá gốc và không được tính khấu hao.



CÔNG TY CỔ PHẦN NAM VIỆT

Địa chỉ: 19D Trần Hưng Đạo, Phường Mỹ Quý, TP. Long Xuyên, Tỉnh An Giang

BÁO CÁO TÀI CHÍNH HỢP NHẤT

Cho năm tài chính kết thúc ngày 31 tháng 12 năm 2020

Bản thuyết minh Báo cáo tài chính hợp nhất (tiếp theo)

14. Hợp nhất kinh doanh và lợi thế thương mại

Việc hợp nhất kinh doanh được kế toán theo phương pháp mua. Giá phí hợp nhất kinh doanh bao gồm: giá trị hợp lý tại ngày diễn ra trao đổi của các tài sản đem trao đổi, các khoản nợ phải trả đã phát sinh hoặc đã thừa nhận và các công cụ vốn do Tập đoàn phát hành để đổi lấy quyền kiểm soát bên bị mua và các chi phí liên quan trực tiếp đến việc hợp nhất kinh doanh. Tài sản đã mua, nợ phải trả có thể xác định được và những khoản nợ tiềm tàng phải gánh chịu trong hợp nhất kinh doanh được ghi nhận theo giá trị hợp lý tại ngày nắm giữ quyền kiểm soát.

Đối với giao dịch hợp nhất kinh doanh qua nhiều giai đoạn, giá phí hợp nhất kinh doanh được tính là tổng của giá phí khoản đầu tư tại ngày đạt được quyền kiểm soát công ty con cộng với giá phí khoản đầu tư của những lần trao đổi trước đã được đánh giá lại theo giá trị hợp lý tại ngày đạt được quyền kiểm soát công ty con. Chênh lệch giữa giá đánh giá lại và giá gốc khoản đầu tư được ghi nhận vào kết quả hoạt động kinh doanh nếu trước ngày đạt được quyền kiểm soát Tập đoàn không có ảnh hưởng đáng kể với công ty con và khoản đầu tư được trình bày theo phương pháp giá gốc. Nếu trước ngày đạt được quyền kiểm soát, Tập đoàn có ảnh hưởng đáng kể và khoản đầu tư được trình bày theo phương pháp vốn chủ sở hữu thì phần chênh lệch giữa giá đánh giá lại và giá trị khoản đầu tư theo phương pháp vốn chủ sở hữu được ghi nhận vào kết quả hoạt động kinh doanh và phần chênh lệch giữa giá trị khoản đầu tư theo phương pháp vốn chủ sở hữu và giá gốc khoản đầu tư được ghi nhận trực tiếp vào khoản mục “Lợi nhuận sau thuế chưa phân phối” trên Bảng cân đối kế toán hợp nhất.

Phần chênh lệch cao hơn của giá phí hợp nhất kinh doanh so với phần sở hữu của Tập đoàn trong giá trị hợp lý thuần của tài sản, nợ phải trả có thể xác định được và các khoản nợ tiềm tàng đã ghi nhận tại ngày đạt được quyền kiểm soát công ty con được ghi nhận là lợi thế thương mại. Nếu phần sở hữu của Tập đoàn trong giá trị hợp lý thuần của tài sản, nợ phải trả có thể xác định được và nợ tiềm tàng được ghi nhận tại ngày đạt được quyền kiểm soát công ty con vượt quá giá phí hợp nhất kinh doanh thì phần chênh lệch được ghi nhận vào kết quả hoạt động kinh doanh.

Lợi ích của cổ đông không kiểm soát tại ngày hợp nhất kinh doanh ban đầu được xác định trên cơ sở tỷ lệ của các cổ đông không kiểm soát trong giá trị hợp lý của tài sản, nợ phải trả và nợ tiềm tàng được ghi nhận.

15. Các khoản nợ phải trả và chi phí phải trả

Các khoản nợ phải trả và chi phí phải trả được ghi nhận cho số tiền phải trả trong tương lai liên quan đến hàng hóa và dịch vụ đã nhận được. Chi phí phải trả được ghi nhận dựa trên các ước tính hợp lý về số tiền phải trả.

Việc phân loại các khoản phải trả là phải trả người bán, chi phí phải trả và phải trả khác được thực hiện theo nguyên tắc sau:

- Phải trả người bán phản ánh các khoản phải trả mang tính chất thương mại phát sinh từ giao dịch mua hàng hóa, dịch vụ, tài sản và người bán là đơn vị độc lập với Tập đoàn, bao gồm cả các khoản phải trả khi nhập khẩu thông qua người nhận ủy thác.
- Chi phí phải trả phản ánh các khoản phải trả cho hàng hóa, dịch vụ đã nhận được từ người bán hoặc đã cung cấp cho người mua nhưng chưa chi trả do chưa có hóa đơn hoặc chưa đủ hồ sơ, tài liệu kế toán và các khoản phải trả cho người lao động về tiền lương nghỉ phép, các khoản chi phí sản xuất, kinh doanh phải trích trước.
- Phải trả khác phản ánh các khoản phải trả không có tính thương mại, không liên quan đến giao dịch mua, bán, cung cấp hàng hóa dịch vụ.

Các khoản nợ phải trả và chi phí phải trả được phân loại ngắn hạn và dài hạn trên Bảng cân đối kế toán hợp nhất căn cứ theo kỳ hạn còn lại tại ngày kết thúc năm tài chính.

CÔNG TY CỔ PHẦN NAM VIỆT

Địa chỉ: 19D Trần Hưng Đạo, Phường Mỹ Quý, TP. Long Xuyên, Tỉnh An Giang

BÁO CÁO TÀI CHÍNH HỢP NHẤT

Cho năm tài chính kết thúc ngày 31 tháng 12 năm 2020

Bản thuyết minh Báo cáo tài chính hợp nhất (tiếp theo)

16. **Vốn chủ sở hữu**

Vốn góp của chủ sở hữu

Vốn góp của chủ sở hữu được ghi nhận theo số vốn thực tế đã góp của các cổ đông của Công ty.

Thặng dư vốn cổ phần

Thặng dư vốn cổ phần được ghi nhận theo số chênh lệch giữa giá phát hành và mệnh giá cổ phiếu khi phát hành lần đầu hoặc phát hành bổ sung, chênh lệch giữa giá tái phát hành và giá trị sổ sách của cổ phiếu quỹ và cấu phần vốn của trái phiếu chuyển đổi khi đáo hạn. Chi phí trực tiếp liên quan đến việc phát hành bổ sung cổ phiếu và tái phát hành cổ phiếu quỹ được ghi giảm thặng dư vốn cổ phần.

Cổ phiếu quỹ

Khi mua lại cổ phiếu do Công ty phát hành, khoản tiền trả bao gồm cả các chi phí liên quan đến giao dịch được ghi nhận là cổ phiếu quỹ và được phản ánh là một khoản giảm trừ trong vốn chủ sở hữu. Khi tái phát hành, chênh lệch giữa giá tái phát hành và giá sổ sách của cổ phiếu quỹ được ghi vào khoản mục “Thặng dư vốn cổ phần”.

17. **Phân phối lợi nhuận**

Lợi nhuận sau thuế thu nhập doanh nghiệp được phân phối cho các cổ đông sau khi đã trích lập các quỹ theo Điều lệ của Công ty cũng như các quy định của pháp luật và đã được Đại hội đồng cổ đông phê duyệt.

Việc phân phối lợi nhuận cho các cổ đông được cân nhắc đến các khoản mục phi tiền tệ nằm trong lợi nhuận sau thuế chưa phân phối có thể ảnh hưởng đến luồng tiền và khả năng chi trả cổ tức như lãi do đánh giá lại tài sản mang đi góp vốn, lãi do đánh giá lại các khoản mục tiền tệ, các công cụ tài chính và các khoản mục phi tiền tệ khác.

Cổ tức được ghi nhận là nợ phải trả khi được Đại hội đồng cổ đông phê duyệt.

18. **Ghi nhận doanh thu và thu nhập**

Doanh thu bán hàng hoá, thành phẩm

Doanh thu bán hàng hoá, thành phẩm được ghi nhận khi đồng thời thỏa mãn các điều kiện sau:

- Tập đoàn đã chuyển giao phần lớn rủi ro và lợi ích gắn liền với quyền sở hữu hàng hóa, sản phẩm cho người mua.
- Tập đoàn đã không còn nắm giữ quyền quản lý hàng hóa, sản phẩm như người sở hữu hàng hóa, sản phẩm hoặc quyền kiểm soát hàng hóa, sản phẩm.
- Doanh thu được xác định tương đối chắc chắn. Khi hợp đồng quy định người mua được quyền trả lại hàng hóa, sản phẩm đã mua theo những điều kiện cụ thể, doanh thu chỉ được ghi nhận khi những điều kiện cụ thể đó không còn tồn tại và người mua không được quyền trả lại hàng hóa, sản phẩm (trừ trường hợp khách hàng có quyền trả lại hàng hóa, sản phẩm dưới hình thức đổi lại để lấy hàng hóa, dịch vụ khác).
- Tập đoàn đã hoặc sẽ thu được lợi ích kinh tế từ giao dịch bán hàng.
- Xác định được chi phí liên quan đến giao dịch bán hàng.

Doanh thu cung cấp dịch vụ

Doanh thu cung cấp dịch vụ được ghi nhận khi đồng thời thỏa mãn các điều kiện sau:

- Doanh thu được xác định tương đối chắc chắn. Khi hợp đồng quy định người mua được quyền trả lại dịch vụ đã mua theo những điều kiện cụ thể, doanh thu chỉ được ghi nhận khi những điều kiện cụ thể đó không còn tồn tại và người mua không được quyền trả lại dịch vụ đã cung cấp.
- Tập đoàn đã hoặc sẽ thu được lợi ích kinh tế từ giao dịch cung cấp dịch vụ đó.
- Xác định được phần công việc đã hoàn thành vào thời điểm báo cáo.
- Xác định được chi phí phát sinh cho giao dịch và chi phí để hoàn thành giao dịch cung cấp dịch vụ đó.

CÔNG TY CỔ PHẦN NAM VIỆT

Địa chỉ: 19D Trần Hưng Đạo, Phường Mỹ Quý, TP. Long Xuyên, Tỉnh An Giang

BÁO CÁO TÀI CHÍNH HỢP NHẤT

Cho năm tài chính kết thúc ngày 31 tháng 12 năm 2020

Bản thuyết minh Báo cáo tài chính hợp nhất (tiếp theo)

Trường hợp dịch vụ được thực hiện trong nhiều kỳ thì doanh thu được ghi nhận trong kỳ được căn cứ vào kết quả phân công việc đã hoàn thành vào ngày kết thúc kỳ kế toán.

Doanh thu bán điện

Doanh thu bán điện được ghi nhận khi có biên bản xác nhận chỉ số điện giữa Công ty và Điện lực.

Tiền lãi

Tiền lãi được ghi nhận trên cơ sở thời gian và lãi suất thực tế từng kỳ.

Cổ tức và lợi nhuận được chia

Cổ tức và lợi nhuận được chia được ghi nhận khi Tập đoàn đã được quyền nhận cổ tức hoặc lợi nhuận từ việc góp vốn. Cổ tức được nhận bằng cổ phiếu chỉ được theo dõi số lượng cổ phiếu tăng thêm, không ghi nhận giá trị cổ phiếu nhận được.

19. Các khoản giảm trừ doanh thu

Các khoản giảm trừ doanh thu bao gồm chiết khấu thương mại, giảm giá hàng bán, hàng bán bị trả lại phát sinh cùng kỳ tiêu thụ sản phẩm, hàng hóa, dịch vụ được điều chỉnh giảm doanh thu của kỳ phát sinh.

Trường hợp sản phẩm, hàng hoá, dịch vụ đã tiêu thụ từ các năm trước, đến năm nay mới phát sinh chiết khấu thương mại, giảm giá hàng bán, hàng bán bị trả lại thì được ghi giảm doanh thu theo nguyên tắc:

- Nếu khoản hàng bán giảm giá, chiết khấu thương mại, hàng bán bị trả lại phát sinh trước thời điểm phát hành Báo cáo tài chính hợp nhất: ghi giảm doanh thu trên Báo cáo tài chính hợp nhất của năm nay.
- Nếu khoản hàng bán giảm giá, chiết khấu thương mại, hàng bán bị trả lại phát sinh sau thời điểm phát hành Báo cáo tài chính hợp nhất: ghi giảm doanh thu trên Báo cáo tài chính hợp nhất của năm sau.

20. Chi phí đi vay

Chi phí đi vay bao gồm lãi tiền vay và các chi phí khác phát sinh liên quan trực tiếp đến các khoản vay.

Chi phí đi vay được ghi nhận vào chi phí khi phát sinh. Trường hợp chi phí đi vay liên quan trực tiếp đến việc đầu tư xây dựng hoặc sản xuất tài sản dở dang cần có một thời gian đủ dài (trên 12 tháng) để có thể đưa vào sử dụng theo mục đích định trước hoặc bán thì chi phí đi vay này được tính vào giá trị của tài sản đó. Đối với khoản vay riêng phục vụ việc xây dựng tài sản cố định, bất động sản đầu tư, lãi vay được vốn hóa kể cả khi thời gian xây dựng dưới 12 tháng. Các khoản thu nhập phát sinh từ việc đầu tư tạm thời các khoản vay được ghi giảm nguyên giá tài sản có liên quan.

Đối với các khoản vốn vay chung trong đó có sử dụng cho mục đích đầu tư xây dựng hoặc sản xuất tài sản dở dang thì chi phí đi vay vốn hóa được xác định theo tỷ lệ vốn hóa đối với chi phí lũy kế bình quân gia quyền phát sinh cho việc đầu tư xây dựng cơ bản hoặc sản xuất tài sản đó. Tỷ lệ vốn hóa được tính theo tỷ lệ lãi suất bình quân gia quyền của các khoản vay chưa trả trong năm, ngoại trừ các khoản vay riêng biệt phục vụ cho mục đích hình thành một tài sản cụ thể.

21. Các khoản chi phí

Chi phí là những khoản làm giảm lợi ích kinh tế được ghi nhận tại thời điểm giao dịch phát sinh hoặc khi có khả năng tương đối chắc chắn sẽ phát sinh trong tương lai không phân biệt đã chi tiền hay chưa.

Các khoản chi phí và khoản doanh thu do nó tạo ra phải được ghi nhận đồng thời theo nguyên tắc phù hợp. Trong trường hợp nguyên tắc phù hợp xung đột với nguyên tắc thận trọng, chi phí được ghi nhận căn cứ vào bản chất và quy định của các chuẩn mực kế toán để đảm bảo phản ánh giao dịch một cách trung thực, hợp lý.

CÔNG TY CỔ PHẦN NAM VIỆT

Địa chỉ: 19D Trần Hưng Đạo, Phường Mỹ Quý, TP. Long Xuyên, Tỉnh An Giang

BÁO CÁO TÀI CHÍNH HỢP NHẤT

Cho năm tài chính kết thúc ngày 31 tháng 12 năm 2020

Bản thuyết minh Báo cáo tài chính hợp nhất (tiếp theo)

22. Thuế thu nhập doanh nghiệp

Chi phí thuế thu nhập doanh nghiệp bao gồm thuế thu nhập hiện hành và thuế thu nhập hoãn lại.

Thuế thu nhập hiện hành

Thuế thu nhập hiện hành là khoản thuế được tính dựa trên thu nhập tính thuế. Thu nhập tính thuế chênh lệch so với lợi nhuận kế toán là do điều chỉnh các khoản chênh lệch tạm thời giữa thuế và kế toán, các chi phí không được trừ cũng như điều chỉnh các khoản thu nhập không phải chịu thuế và các khoản lỗ được chuyển.

Thuế thu nhập hoãn lại

Thuế thu nhập hoãn lại là khoản thuế thu nhập doanh nghiệp sẽ phải nộp hoặc sẽ được hoàn lại do chênh lệch tạm thời giữa giá trị ghi sổ của tài sản và nợ phải trả cho mục đích lập Báo cáo tài chính và cơ sở tính thuế thu nhập. Thuế thu nhập hoãn lại phải trả được ghi nhận cho tất cả các khoản chênh lệch tạm thời chịu thuế. Tài sản thuế thu nhập hoãn lại chỉ được ghi nhận khi chắc chắn trong tương lai sẽ có lợi nhuận tính thuế để sử dụng những chênh lệch tạm thời được khấu trừ này.

Giá trị ghi sổ của tài sản thuế thu nhập doanh nghiệp hoãn lại được xem xét lại vào ngày kết thúc năm tài chính và sẽ được ghi giảm đến mức đảm bảo chắc chắn có đủ lợi nhuận tính thuế cho phép lợi ích của một phần hoặc toàn bộ tài sản thuế thu nhập hoãn lại được sử dụng. Các tài sản thuế thu nhập doanh nghiệp hoãn lại chưa được ghi nhận trước đây được xem xét lại vào ngày kết thúc năm tài chính và được ghi nhận khi chắc chắn có đủ lợi nhuận tính thuế để có thể sử dụng các tài sản thuế thu nhập hoãn lại chưa ghi nhận này.

Tài sản thuế thu nhập hoãn lại và thuế thu nhập hoãn lại phải trả được xác định theo thuế suất dự tính sẽ áp dụng cho năm tài sản được thu hồi hay nợ phải trả được thanh toán dựa trên các mức thuế suất có hiệu lực tại ngày kết thúc năm tài chính. Thuế thu nhập hoãn lại được ghi nhận vào Báo cáo kết quả hoạt động kinh doanh và chi ghi trực tiếp vào vốn chủ sở hữu khi khoản thuế đó liên quan đến các khoản mục được ghi thẳng vào vốn chủ sở hữu.

Tài sản thuế thu nhập hoãn lại và thuế thu nhập hoãn lại phải trả được bù trừ khi:

- Tập đoàn có quyền hợp pháp được bù trừ giữa tài sản thuế thu nhập hiện hành với thuế thu nhập hiện hành phải nộp; và
- Các tài sản thuế thu nhập hoãn lại và thuế thu nhập hoãn lại phải trả này liên quan đến thuế thu nhập doanh nghiệp được quản lý bởi cùng một cơ quan thuế:
 - Đối với cùng một đơn vị chịu thuế; hoặc
 - Tập đoàn dự định thanh toán thuế thu nhập hiện hành phải trả và tài sản thuế thu nhập hiện hành trên cơ sở thuần hoặc thu hồi tài sản đồng thời với việc thanh toán nợ phải trả trong từng kỳ tương lai khi các khoản trọng yếu của thuế thu nhập hoãn lại phải trả hoặc tài sản thuế thu nhập hoãn lại được thanh toán hoặc thu hồi.

23. Bên liên quan

Các bên được coi là liên quan nếu một bên có khả năng kiểm soát hoặc có ảnh hưởng đáng kể đối với bên kia trong việc ra quyết định các chính sách tài chính và hoạt động. Các bên cũng được xem là bên liên quan nếu cùng chịu sự kiểm soát chung hay chịu ảnh hưởng đáng kể chung.

Trong việc xem xét mối quan hệ của các bên liên quan, bản chất của mối quan hệ được chú trọng nhiều hơn hình thức pháp lý.

24. Báo cáo theo bộ phận

Bộ phận theo lĩnh vực kinh doanh là một phần có thể xác định riêng biệt tham gia vào quá trình sản xuất hoặc cung cấp sản phẩm, dịch vụ và có rủi ro và lợi ích kinh tế khác với các bộ phận kinh doanh khác.

Bộ phận theo khu vực địa lý là một phần có thể xác định riêng biệt tham gia vào quá trình sản xuất hoặc cung cấp sản phẩm, dịch vụ trong phạm vi một môi trường kinh tế cụ thể và có rủi ro và lợi ích kinh tế khác với các bộ phận kinh doanh trong các môi trường kinh tế khác.

Thông tin bộ phận được lập và trình bày phù hợp với chính sách kế toán áp dụng cho việc lập và trình bày Báo cáo tài chính hợp nhất của Tập đoàn.

15-C
TY
IUU HA
TUVI
C
15C

CÔNG TY CỔ PHẦN NAM VIỆT

Địa chỉ: 19D Trần Hưng Đạo, Phường Mỹ Quý, TP. Long Xuyên, Tỉnh An Giang

BÁO CÁO TÀI CHÍNH HỢP NHẤT

Cho năm tài chính kết thúc ngày 31 tháng 12 năm 2020

Bản thuyết minh Báo cáo tài chính hợp nhất (tiếp theo)

V. THÔNG TIN BỔ SUNG CHO CÁC KHOẢN MỤC TRÌNH BÀY TRONG BẢNG CÂN ĐỐI KẾ TOÁN HỢP NHẤT

1. Tiền và các khoản tương đương tiền

	Số cuối năm	Số đầu năm
Tiền mặt	791.140.261	447.888.591
Tiền gửi ngân hàng	43.007.710.924	24.141.757.906
Cộng	43.798.851.185	24.589.646.497

2. Các khoản đầu tư tài chính

Các khoản đầu tư tài chính của Tập đoàn bao gồm đầu tư nắm giữ đến ngày đáo hạn, đầu tư vào công ty liên doanh và đầu tư góp vốn vào đơn vị khác. Thông tin về các khoản đầu tư tài chính của Tập đoàn như sau:

2a. Đầu tư nắm giữ đến ngày đáo hạn

Khoản tiền gửi ngân hàng có kỳ hạn từ trên 03 tháng đến dưới 12 tháng.

Khoản tiền gửi ngân hàng đã được thế chấp để đảm bảo cho các khoản vay của Công ty tại Ngân hàng TNHH MTV Public Việt Nam và Ngân hàng TMCP Sài Gòn Hà Nội.

2b. Đầu tư vào công ty liên doanh

	Số cuối năm	Số đầu năm
Giá gốc	23.240.000.000	-
Lợi nhuận phát sinh sau ngày đầu tư	(292.321.801)	-
Cộng	22.947.678.199	-

Trong năm, Tập đoàn đã đầu tư vào Công ty TNHH Amicogen Nam Việt 23.240.000.000 VND, tương đương 50% vốn điều lệ.

Giá trị phần sở hữu của Tập đoàn tại công ty liên doanh như sau:

	Năm nay	Năm trước
Số đầu năm	-	9.695.489
Góp vốn	23.240.000.000	-
Phần lãi hoặc lỗ trong năm	(292.321.801)	-
Giá trị thanh lý	-	(9.695.489)
Số cuối năm	22.947.678.199	-

Tình hình hoạt động của công ty liên doanh

Công ty TNHH Amicogen Nam Việt mới thành lập, chưa đi vào hoạt động.

Giao dịch với các công ty liên doanh

Tập đoàn phát sinh giao dịch với Công ty TNHH Amicogen Nam Việt như sau:

	Năm nay	Năm trước
Góp vốn	23.240.000.000	-
Vay	46.300.000.000	-
Chi hộ	3.000.000	-

2c. Đầu tư góp vốn vào đơn vị khác

	Số cuối năm		Số đầu năm	
	Giá gốc	Dự phòng	Giá gốc	Dự phòng
Ngân hàng TMCP Hàng Hải (MSB)	123.600.000.000	(7.416.000.000)	135.000.000.000	-
Công ty Cổ phần Cromit				
Cổ Định Thanh Hóa	20.304.000.000	(12.383.611.431)	20.304.000.000	(11.169.517.236)
Cộng	143.904.000.000	(19.799.611.431)	155.304.000.000	(11.169.517.236)

CÔNG TY CỔ PHẦN NAM VIỆT

Địa chỉ: 19D Trần Hưng Đạo, Phường Mỹ Quý, TP. Long Xuyên, Tỉnh An Giang

BÁO CÁO TÀI CHÍNH HỢP NHẤT

Cho năm tài chính kết thúc ngày 31 tháng 12 năm 2020

Bản thuyết minh Báo cáo tài chính hợp nhất (tiếp theo)

Giá trị hợp lý

Tập đoàn chưa xác định giá trị hợp lý của các khoản đầu tư do chưa có hướng dẫn cụ thể về việc xác định giá trị hợp lý.

Dự phòng cho các khoản đầu tư góp vốn vào đơn vị khác

Tình hình biến động dự phòng cho các khoản đầu tư góp vốn vào đơn vị khác như sau:

	<u>Năm nay</u>	<u>Năm trước</u>
Số đầu năm	11.169.517.236	8.652.424.048
Trích lập dự phòng bổ sung	8.630.094.195	2.517.093.188
Số cuối năm	<u>19.799.611.431</u>	<u>11.169.517.236</u>

3. Phải thu ngắn hạn của khách hàng

	<u>Số cuối năm</u>	<u>Số đầu năm</u>
<i>Phải thu các bên liên quan</i>	<i>4.377.777.307</i>	<i>29.677.481.398</i>
Công ty TNHH Thương mại Dịch vụ Navifeed	4.205.100.030	29.677.481.398
Công ty TNHH Đại Tây Dương	172.677.277	-
<i>Phải thu các khách hàng khác</i>	<i>329.942.664.019</i>	<i>373.912.372.542</i>
Các khách hàng nước ngoài	262.103.164.437	368.210.927.796
Các khách hàng trong nước	67.839.499.582	5.701.444.746
Cộng	<u>334.320.441.326</u>	<u>403.589.853.940</u>

4. Trả trước cho người bán ngắn hạn

	<u>Số cuối năm</u>	<u>Số đầu năm</u>
<i>Trả trước cho bên liên quan</i>	<i>7.073.068.366</i>	<i>-</i>
Công ty TNHH Đại Tây Dương	7.073.068.366	-
<i>Trả trước cho người bán khác</i>	<i>67.610.516.773</i>	<i>30.670.040.724</i>
Các nhà cung cấp nước ngoài	-	2.955.621.000
Công ty Cổ phần Tập đoàn Đầu tư Xây dựng Á Đông	55.000.000.000	-
Các nhà cung cấp trong nước khác	12.610.516.773	27.714.419.724
Cộng	<u>74.683.585.139</u>	<u>30.670.040.724</u>

5. Phải thu về cho vay ngắn hạn

	<u>Số cuối năm</u>	<u>Số đầu năm</u>
Cho Bà Cao Thị Kim Thanh mượn (*)	-	877.774.900
Cho Bà Nguyễn Thảo Trang mượn (**)	500.000.000	500.000.000
Cho các tổ chức và cá nhân khác vay, mượn	4.000.000	28.400.000
Cộng	<u>504.000.000</u>	<u>1.406.174.900</u>

(*) Khoản cho vay đã được xóa nợ trong năm.

(**) Số dư nợ phải thu này đã quá hạn và Tập đoàn đã trích lập dự phòng 100%.

CÔNG TY CỔ PHẦN NAM VIỆT

Địa chỉ: 19D Trần Hưng Đạo, Phường Mỹ Quý, TP. Long Xuyên, Tỉnh An Giang

BÁO CÁO TÀI CHÍNH HỢP NHẤT

Cho năm tài chính kết thúc ngày 31 tháng 12 năm 2020

Bản thuyết minh Báo cáo tài chính hợp nhất (tiếp theo)**6. Phải thu khác****6a. Phải thu ngắn hạn khác**

	Số cuối năm		Số đầu năm	
	Giá trị	Dự phòng	Giá trị	Dự phòng
Phải thu các bên liên quan	85.679.490	-	464.933.650	-
Công ty TNHH Thương mại Dịch vụ Navifeed - Lãi trả chậm	85.679.490	-	464.933.650	-
Phải thu các tổ chức và cá nhân khác	36.705.450.377	(244.996.212)	18.739.361.787	(832.247.141)
Tạm ứng	10.815.230.124	-	1.615.512.045	-
Lãi tiền gửi có kỳ hạn	6.445.798.853	-	8.144.058.675	-
Tiền lãi cho vay	244.996.212	(244.996.212)	476.524.390	(476.479.546)
Các khoản cầm cố, ký quỹ, ký cược ngắn hạn	30.000.000	-	7.494.672.000	-
Công ty Cổ phần Chứng khoán Bảo Việt - Tiền bán cổ phiếu phải thu	10.704.400.890	-	-	-
Các khoản phải thu ngắn hạn khác	8.465.024.298	-	1.008.594.677	(355.767.595)
Cộng	36.791.129.867	(244.996.212)	19.204.295.437	(832.247.141)

6b. Phải thu dài hạn khác

Ký quỹ, ký cược dài hạn.

7. Nợ xấu

	Số cuối năm		Số đầu năm	
	Thời gian quá hạn	Giá gốc	Thời gian quá hạn	Giá trị có thể thu hồi
Phải thu tiền bán hàng		24.043.687.132		10.111.218.463
Quá hạn từ 06 tháng đến dưới 01 năm		3.911.452.188	Quá hạn từ 06 tháng đến dưới 01 năm	12.229.790.112
Quá hạn từ 01 năm đến dưới 02 năm		12.535.589.779	Quá hạn từ 01 năm đến dưới 02 năm	3.824.560.500
Quá hạn từ 02 năm đến dưới 03 năm		3.684.690.141	Quá hạn từ 02 năm đến dưới 03 năm	-
Quá hạn trên 03 năm		3.911.955.024	Quá hạn trên 03 năm	4.018.800.024
Phải thu cho vay		500.000.000		1.377.774.900
Quá hạn trên 03 năm		500.000.000	Quá hạn trên 03 năm	1.377.774.900
Phải thu khác		244.996.212		832.247.141
Quá hạn trên 03 năm		244.996.212	Quá hạn trên 03 năm	832.247.141
Cộng		24.788.683.344		22.283.172.677

Tình hình biến động dự phòng nợ phải thu và cho vay khó đòi như sau:

	Năm nay	Năm trước
Số đầu năm	11.810.039.349	42.054.146.459
Trích lập dự phòng bổ sung	4.439.296.361	6.099.008.902
Xóa nợ	(1.571.870.829)	(36.343.116.012)
Số cuối năm	14.677.464.881	11.810.039.349

CÔNG TY CỔ PHẦN NAM VIỆT

Địa chỉ: 19D Trần Hưng Đạo, Phường Mỹ Quý, TP. Long Xuyên, Tỉnh An Giang

BÁO CÁO TÀI CHÍNH HỢP NHẤT

Cho năm tài chính kết thúc ngày 31 tháng 12 năm 2020

Bản thuyết minh Báo cáo tài chính hợp nhất (tiếp theo)**8. Hàng tồn kho**

	Số cuối năm		Số đầu năm	
	Giá gốc	Dự phòng	Giá gốc	Dự phòng
Hàng mua đang đi trên đường	12.171.002.080	-	1.388.293.000	-
Nguyên liệu, vật liệu	208.399.436.335	-	186.228.926.764	-
Công cụ, dụng cụ	7.309.586.853	-	8.331.552.989	-
Chi phí sản xuất, kinh doanh dở dang	1.003.185.247.946	-	1.044.554.953.314	-
Thành phẩm	650.549.681.589	(4.069.310.138)	295.455.482.520	(3.913.276.826)
Hàng gửi đi bán	22.721.813.958	-	51.356.468.255	-
Cộng	1.904.336.768.761	(4.069.310.138)	1.587.315.676.842	(3.913.276.826)

Hàng tồn kho có trị giá 143.646.253.679 VND (số đầu năm là 246.648.377.130 VND) đã được thế chấp để đảm bảo cho các khoản vay của Ngân hàng TMCP Ngoại thương Việt Nam và Ngân hàng TMCP Đầu tư Phát triển Việt Nam.

Tình hình biến động dự phòng giảm giá hàng tồn kho như sau:

	Năm nay	Năm trước
Số đầu năm	3.913.276.826	7.037.300.810
Trích lập/(Hoàn nhập) dự phòng	156.033.312	(3.124.023.984)
Số cuối năm	4.069.310.138	3.913.276.826

9. Chi phí trả trước**9a. Chi phí trả trước ngắn hạn**

	Số cuối năm	Số đầu năm
Tiền thuê đất	2.844.566.669	233.333.332
Công cụ, dụng cụ	1.380.873.431	2.999.222.080
Các chi phí trả trước ngắn hạn khác	4.638.239.079	3.963.991.517
Cộng	8.863.679.179	7.196.546.929

9b. Chi phí trả trước dài hạn

	Số cuối năm	Số đầu năm
Tiền thuê đất	57.605.132.606	59.357.708.054
Công cụ, dụng cụ	319.648.252	505.556.935
Chi phí sửa chữa	4.525.599.164	4.243.741.716
Khoản lỗ của tài sản bán và thuê lại (*)	5.562.317.335	-
Các chi phí trả trước dài hạn khác	16.711.271.836	9.371.235.342
Cộng	84.723.969.193	73.478.242.047

(*) Khoản chênh lệch giá bán nhỏ hơn giá trị còn lại của tài sản cố định trong trường hợp bán và thuê lại là thuê tài chính phát sinh trong năm là 5.621.490.925 VND.

CÔNG TY CỔ PHẦN NAM VIỆT

Địa chỉ: 19D Trần Hưng Đạo, Phường Mỹ Quý, TP. Long Xuyên, Tỉnh An Giang

BÁO CÁO TÀI CHÍNH HỢP NHẤT

Cho năm tài chính kết thúc ngày 31 tháng 12 năm 2020

Bản thuyết minh Báo cáo tài chính hợp nhất (tiếp theo)**10. Tài sản cố định hữu hình**

	Nhà cửa, vật kiến trúc	Máy móc và thiết bị	Phương tiện vận tải, truyền dẫn	Thiết bị, dụng cụ quản lý	Tài sản cố định hữu hình khác	Cộng
Nguyên giá						
Số đầu năm	323.581.093.287	656.710.727.761	93.476.385.433	10.960.417.514	75.159.362.841	1.159.887.986.836
Mua trong năm	108.671.440	34.782.573.607	6.199.050.000	1.960.065.000	-	43.050.360.047
Đầu tư XD/CB hoàn thành	31.249.561.016	440.679.770.850	268.886.339	-	13.867.020.758	486.065.238.963
Mua lại tài sản cố định thuê tài chính	-	41.021.465.939	-	-	-	41.021.465.939
Thanh lý, nhượng bán	(60.779.077)	(178.937.215.351)	(6.775.132.304)	(297.883.441)	-	(186.071.010.173)
Số cuối năm	354.878.546.666	994.257.322.806	93.169.189.468	12.622.599.073	89.026.383.599	1.543.954.041.612
Trong đó:						
Đã khấu hao hết nhưng vẫn còn sử dụng	238.969.069.472	418.782.362.026	39.098.253.519	7.380.123.089	429.214.646	704.659.022.752
Chờ thanh lý	-	-	-	-	-	-
Giá trị hao mòn						
Số đầu năm	268.939.106.973	535.085.358.381	60.173.537.285	9.126.768.925	17.441.313.805	890.766.085.369
Khấu hao trong năm	12.682.439.452	42.223.133.678	9.506.506.358	756.169.802	8.924.778.345	74.093.027.635
Mua lại tài sản cố định thuê tài chính	-	23.000.052.512	-	-	-	23.000.052.512
Thanh lý, nhượng bán	(58.753.108)	(27.930.341.315)	(6.411.586.028)	(297.883.441)	-	(34.698.563.892)
Số cuối năm	281.562.793.317	572.378.203.256	63.268.457.615	9.585.055.286	26.366.092.150	953.160.601.624
Giá trị còn lại						
Số đầu năm	54.641.986.314	121.625.369.380	33.302.848.148	1.833.648.589	57.718.049.036	269.121.901.467
Số cuối năm	73.315.753.349	421.879.119.550	29.900.731.853	3.037.543.787	62.660.291.449	590.793.439.988
Trong đó:						
Tạm thời chưa sử dụng	-	-	-	-	-	-
Đang chờ thanh lý	-	-	-	-	-	-

Một số tài sản cố định hữu hình có giá trị còn lại theo sổ sách là 101.276.476.487 VND đã được thế chấp để đảm bảo cho các khoản vay của Tập đoàn tại Ngân hàng TMCP Phương Đông.

11. Tài sản cố định thuê tài chính

Tài sản cố định thuê tài chính của Công ty là máy móc, thiết bị. Chi tiết phát sinh trong năm như sau:

	Nguyên giá	Giá trị hao mòn	Giá trị còn lại
Số đầu năm	52.601.457.221	19.912.179.580	32.689.277.641
Thuê tài chính trong năm	179.115.714.055	-	-
Mua tại tài sản cố định thuê tài chính	(41.021.465.939)	(23.000.052.512)	-
Khấu hao trong năm	-	12.668.684.089	-
Số cuối năm	190.695.705.337	9.580.811.157	181.114.894.180

CÔNG TY CỔ PHẦN NAM VIỆT

Địa chỉ: 19D Trần Hưng Đạo, Phường Mỹ Quý, TP. Long Xuyên, Tỉnh An Giang

BÁO CÁO TÀI CHÍNH HỢP NHẤT

Cho năm tài chính kết thúc ngày 31 tháng 12 năm 2020

Bản thuyết minh Báo cáo tài chính hợp nhất (tiếp theo)**12. Tài sản cố định vô hình**

	Quyền sử dụng đất	Chương trình phần mềm máy tính	Cộng
Nguyên giá			
Số đầu năm	263.561.781.443	320.245.600	263.882.027.043
Thanh lý, nhượng bán	(131.373.678)	-	(131.373.678)
Giảm do Nhà nước thu hồi	(608.141.112)	-	(608.141.112)
Số cuối năm	262.822.266.653	320.245.600	263.142.512.253
<i>Trong đó:</i>			
Đã khấu hao hết nhưng vẫn còn sử dụng	-	320.245.600	320.245.600
Giá trị hao mòn			
Số đầu năm	12.607.116.344	320.245.600	12.927.361.944
Khấu hao trong năm	3.010.573.462	-	3.010.573.462
Số cuối năm	15.617.689.806	320.245.600	15.937.935.406
Giá trị còn lại			
Số đầu năm	250.954.665.099	-	250.954.665.099
Số cuối năm	247.204.576.847	-	247.204.576.847
<i>Trong đó:</i>			
Tạm thời không sử dụng	-	-	-
Đang chờ thanh lý	-	-	-

Một số tài sản cố định vô hình có giá trị còn lại theo sổ sách là 105.878.954.056 VND đã được thế chấp để đảm bảo cho các khoản vay của Tập đoàn tại Ngân hàng TMCP Sài Gòn Hà Nội, Ngân hàng TMCP Ngoại thương Việt Nam và Ngân hàng TMCP Đầu tư và Phát triển Việt Nam.

13. Chi phí xây dựng cơ bản dở dang

	Số đầu năm	Chi phí phát sinh trong năm	Kết chuyển vào TSCĐ trong năm	Kết chuyển giảm khác	Số cuối năm
<i>Mua sắm tài sản cố định</i>	37.011.062.108	35.113.076.386	(22.600.474.041)	(1.542.546.182)	47.981.118.271
<i>Xây dựng cơ bản dở dang</i>	629.452.303.419	589.555.394.006	(486.065.238.963)	(13.179.719.678)	719.762.738.784
Dự án khu nuôi trồng thủy sản Bình Phú	580.021.688.954	66.361.597.735	(22.820.106.708)	(6.477.599.536)	617.085.580.445
<i>Tiền mua đất (*)</i>	515.814.852.281	29.307.334.977	-	(861.000.000)	544.261.187.258
<i>Chi phí xây dựng các hạng mục công trình</i>	49.690.002.674	32.595.553.362	(9.588.224.849)	(360.454.127)	72.336.877.060
<i>Chi phí đào ao</i>	4.193.920.852	2.694.475.530	(6.446.899.518)	(82.356.480)	359.140.384
<i>Chi phí lãi vay vốn hóa</i>	2.245.873.457	1.764.233.866	(4.010.107.323)	-	-
<i>Chi phí quản lý và chi phí khác</i>	8.077.039.690	-	(2.774.875.018)	(5.173.788.929)	128.375.743
Dự án các khu nuôi trồng thủy sản khác - Đất	19.745.117.674	47.236.823.880	-	(636.348.000)	66.345.593.554
Chi phí xây dựng các khu nuôi trồng thủy sản	2.206.547.924	192.725.143	-	-	2.399.273.067
Nhà máy chế biến thức ăn	25.543.196.772	2.595.037.536	(24.244.439.194)	(2.315.440.298)	1.578.354.816
Dự án hệ thống điện năng lượng mặt trời	-	469.283.498.531	(438.854.739.941)	(3.647.289.974)	26.781.468.616
Các hạng mục khác	1.935.752.095	3.885.711.181	(145.953.120)	(103.041.870)	5.572.468.286
<i>Sửa chữa lớn tài sản cố định</i>	4.478.426.736	14.728.498.906	-	(3.101.116.313)	16.105.809.329
Cộng	670.941.792.263	639.396.969.298	(508.665.713.004)	(17.823.382.173)	783.849.666.384



CÔNG TY CỔ PHẦN NAM VIỆT

Địa chỉ: 19D Trần Hưng Đạo, Phường Mỹ Quý, TP. Long Xuyên, Tỉnh An Giang

BÁO CÁO TÀI CHÍNH HỢP NHẤT

Cho năm tài chính kết thúc ngày 31 tháng 12 năm 2020

Bản thuyết minh Báo cáo tài chính hợp nhất (tiếp theo)

- (*) Công ty TNHH MTV Nuôi trồng Thủy sản Nam Việt Bình Phú mua lại quyền sử dụng đất của các hộ dân. Một số thửa đất có giá trị là 182.814.490.000 VND đã chuyển sang tên của các cá nhân được Công ty TNHH MTV Nuôi trồng Thủy sản Nam Việt Bình Phú ủy quyền, đồng thời dùng để thế chấp để đảm bảo cho các khoản vay Ngân hàng TMCP Đầu tư và Phát triển Việt Nam.

14. Tài sản thuế thu nhập hoãn lại

Tài sản thuế thu nhập hoãn lại liên quan đến các khoản chênh lệch tạm thời được khấu trừ. Chi tiết phát sinh trong năm như sau:

	<u>Năm nay</u>	<u>Năm trước</u>
Số đầu năm	1.125.000.000	225.000.000
Ghi nhận vào kết quả kinh doanh	3.708.250.000	900.000.000
Số cuối năm	<u>4.833.250.000</u>	<u>1.125.000.000</u>

Thuế suất thuế thu nhập doanh nghiệp sử dụng để xác định giá trị tài sản thuế thu nhập hoãn lại là 15% - 20%.

15. Phải trả người bán ngắn hạn

	<u>Số cuối năm</u>	<u>Số đầu năm</u>
<i>Phải trả các bên liên quan</i>	<i>680.913.614</i>	<i>448.304.484</i>
Công ty TNHH Đại Tây Dương	673.913.614	423.970.484
Công ty TNHH Thương mại Dịch vụ Navifeed	7.000.000	24.334.000
<i>Phải trả các nhà cung cấp khác</i>	<i>431.129.112.442</i>	<i>199.099.471.006</i>
Các nhà cung cấp nước ngoài	158.700.204.087	17.094.039.618
Các nhà cung cấp trong nước	272.428.908.355	182.005.431.388
Cộng	<u>431.810.026.056</u>	<u>199.547.775.490</u>

Tập đoàn không có nợ phải trả người bán quá hạn chưa thanh toán.

16. Người mua trả tiền trước ngắn hạn

	<u>Số cuối năm</u>	<u>Số đầu năm</u>
Các khách hàng nước ngoài	8.982.606.972	5.353.006.626
Các khách hàng trong nước	5.194.121.612	5.868.689.663
Cộng	<u>14.176.728.584</u>	<u>11.221.696.289</u>

17. Thuế và các khoản phải nộp Nhà nước

	<u>Số đầu năm</u>	<u>Số phải nộp trong năm</u>	<u>Số đã thực nộp trong năm</u>	<u>Số cuối năm</u>
Thuế GTGT hàng bán nội địa	2.551.199.422	43.310.304.906	(42.369.709.813)	3.491.794.515
Thuế GTGT hàng nhập khẩu	-	26.482.648.481	(26.482.648.481)	-
Thuế thu nhập doanh nghiệp	122.764.783.044	39.060.382.565	(122.763.543.492)	39.061.622.117
Thuế thu nhập cá nhân	469.319.260	10.349.110.653	(7.675.027.772)	3.143.402.141
Thuế tài nguyên	10.801.920	98.559.680	(101.983.680)	7.377.920
Tiền thuê đất	-	69.310.000	-	69.310.000
Thuê môn bài	-	89.495.240	(89.495.240)	-
Cộng	<u>125.796.103.646</u>	<u>119.459.811.525</u>	<u>(199.482.408.478)</u>	<u>45.773.506.693</u>

CÔNG TY CỔ PHẦN NAM VIỆT

Địa chỉ: 19D Trần Hưng Đạo, Phường Mỹ Quý, TP. Long Xuyên, Tỉnh An Giang

BÁO CÁO TÀI CHÍNH HỢP NHẤT

Cho năm tài chính kết thúc ngày 31 tháng 12 năm 2020

Bản thuyết minh Báo cáo tài chính hợp nhất (tiếp theo)

Thuế giá trị gia tăng

Các công ty trong Tập đoàn nộp thuế giá trị gia tăng theo phương pháp khấu trừ. Thuế suất thuế giá trị gia tăng như sau:

- Thành phẩm xuất khẩu	0%
- Cá nguyên liệu	
+ Công ty tự nuôi bán cho tổ chức cá nhân	Không chịu thuế
+ Công ty mua ngoài bán cho tổ chức	Không kê khai
+ Công ty mua ngoài bán cho cá nhân	5%
- Sản phẩm, dịch vụ khác	10%

Thuế thu nhập doanh nghiệp

Theo Luật số 71/2014/QH13 về sửa đổi bổ sung một số điều của Luật thuế thu nhập doanh nghiệp được Quốc hội nước Cộng hòa xã hội chủ nghĩa Việt Nam khoá XIII kỳ họp thứ 8 thông qua ngày 26 tháng 11 năm 2014 thì thu nhập từ hoạt động nuôi trồng, chế biến thủy sản được áp dụng thuế suất 10% (đối với địa bàn khó khăn) và 15% từ ngày 01 tháng 01 năm 2015.

Theo Công văn số 1534/BTC-CST ngày 31 tháng 01 năm 2019 của Bộ Tài chính gửi Cục thuế các tỉnh, thành phố, thu nhập từ hoạt động sản xuất điện từ năng lượng mặt trời được áp dụng thuế suất 10% trong thời hạn 15 năm kể từ khi dự án đi vào hoạt động, được miễn thuế trong 04 năm kể từ khi có thu nhập từ dự án và giảm 50% số thuế phải nộp trong 09 năm tiếp theo.

Ngoài ra, các công ty trong Tập đoàn có doanh thu dưới 200 triệu VND được giảm 30% số thuế thu nhập doanh nghiệp phải nộp năm 2020 theo Nghị định số 114/2020/NĐ-CP ngày 25 tháng 9 năm 2020 của Chính phủ về việc quy định chi tiết thi hành Nghị quyết số 116/2020/QH14 của Quốc hội về giảm thuế thu nhập doanh nghiệp phải nộp của năm 2020 đối với doanh nghiệp, hợp tác xã, đơn vị sự nghiệp và tổ chức khác.

Thu nhập từ các hoạt động khác phải nộp thuế thu nhập doanh nghiệp với thuế suất 20%.

Chi tiết thuế thu nhập doanh nghiệp phải nộp như sau:

	<u>Năm nay</u>	<u>Năm trước</u>
Thuế thu nhập doanh nghiệp phải nộp tính trên thu nhập chịu thuế năm hiện hành	39.075.347.381	127.137.965.262
Điều chỉnh thuế thu nhập doanh nghiệp phải nộp của các năm trước	(14.964.816)	221.687.596
Thuế thu nhập doanh nghiệp còn phải nộp	39.060.382.565	127.359.652.858

Việc xác định thuế thu nhập doanh nghiệp phải nộp của các công ty trong Tập đoàn được căn cứ vào các quy định hiện hành về thuế. Tuy nhiên, những quy định này thay đổi theo từng thời kỳ và các quy định về thuế đối với nhiều loại giao dịch khác nhau có thể được giải thích theo nhiều cách khác nhau. Do vậy số thuế được trình bày trên Báo cáo tài chính hợp nhất có thể sẽ thay đổi khi cơ quan thuế kiểm tra.

Thuế tài nguyên

Các công ty trong Tập đoàn phải nộp thuế tài nguyên cho hoạt động khai thác nước với mức 4.000 VND/m³ x 8%.

Tiền thuê đất

Tiền thuê đất được nộp theo thông báo của cơ quan thuế.

Các loại thuế khác

Các công ty trong Tập đoàn kê khai và nộp theo quy định.

CÔNG TY CỔ PHẦN NAM VIỆT

Địa chỉ: 19D Trần Hưng Đạo, Phường Mỹ Quý, TP. Long Xuyên, Tỉnh An Giang

BÁO CÁO TÀI CHÍNH HỢP NHẤT

Cho năm tài chính kết thúc ngày 31 tháng 12 năm 2020

Bản thuyết minh Báo cáo tài chính hợp nhất (tiếp theo)**18. Phải trả người lao động**

Tiền lương tháng 12 và tháng 13 còn phải trả người lao động.

19. Chi phí phải trả ngắn hạn

	<u>Số cuối năm</u>	<u>Số đầu năm</u>
Phải trả bên liên quan	192.860.712	-
Ông Doãn Chí Thanh - Chi phí lãi vay	192.860.712	-
Phải trả các tổ chức và cá nhân khác	8.039.090.898	5.036.889.163
Chi phí lãi vay	1.738.524.800	2.184.858.704
Chi phí cước tàu	670.600.000	686.570.100
Chi phí hoa hồng môi giới	5.342.266.098	-
Các chi phí phải trả ngắn hạn khác	287.700.000	2.165.460.359
Cộng	8.231.951.610	5.036.889.163

20. Phải trả ngắn hạn khác

	<u>Số cuối năm</u>	<u>Số đầu năm</u>
Phải trả các bên liên quan	95.898.069.735	-
Ông Doãn Tới - Cổ tức phải trả	91.767.894.735	-
Ông Doãn Chí Thiên - Cổ tức phải trả	4.130.175.000	-
Phải trả các tổ chức và cá nhân khác	11.826.623.755	20.073.834.393
Kinh phí công đoàn, bảo hiểm xã hội, bảo hiểm y tế, bảo hiểm thất nghiệp	4.858.510.079	8.484.212.225
Nhận ký quỹ, ký cược ngắn hạn	2.804.430.000	6.063.649.110
Cổ tức, lợi nhuận phải trả	2.058.519.100	1.840.650.100
Các khoản phải trả ngắn hạn khác	2.105.164.576	3.685.322.958
Cộng	107.724.693.490	20.073.834.393

Tập đoàn không có nợ phải trả khác quá hạn chưa thanh toán.

21. Vay và nợ thuê tài chính**21a. Vay và nợ thuê tài chính ngắn hạn**

	<u>Số cuối năm</u>	<u>Số đầu năm</u>
Vay và nợ thuê tài chính ngắn hạn phải trả các bên liên quan	338.327.223.400	148.464.710.000
Vay Bà Dương Thị Kim Hương ^(a)	125.000.000.000	-
Vay Ông Doãn Tới ^(b)	95.577.223.400	148.464.710.000
Vay Ông Doãn Chí Thanh ^(c)	55.000.000.000	-
Vay Ông Doãn Chí Thiên ^(d)	17.000.000.000	-
Công ty TNHH Amicogen Nam Việt ^(e)	45.750.000.000	-
Vay và nợ thuê tài chính ngắn hạn phải trả các tổ chức và cá nhân khác	1.343.174.153.360	1.146.567.128.526
Vay ngắn hạn ngân hàng	1.286.587.943.387	1.124.342.480.301
Vay Ngân hàng TMCP Đầu tư và Phát triển Việt Nam ⁽¹⁾	639.439.740.658	493.177.087.246
Vay Ngân hàng TMCP Sài Gòn Hà Nội ^(g)	63.900.000.000	-
Ngân hàng TMCP Ngoại thương Việt Nam ^(h)	219.046.300.880	214.768.932.670
Vay Ngân hàng United Overseas Bank ⁽ⁱ⁾	89.784.434.869	90.224.743.850
Vay Ngân hàng TMCP Quân đội ^(j)	9.754.912.290	-
Vay Ngân hàng TMCP Kỹ thương Việt Nam	-	133.499.237.760
Vay Ngân hàng TNHH MTV Public Việt Nam ^(k)	137.434.684.690	42.424.036.000
Vay Ngân hàng TMCP Hàng Hải Việt Nam ^(l)	127.227.870.000	1.505.336.800
Vay Ngân hàng TMCP Phương Đông	-	148.743.105.975

CÔNG TY CỔ PHẦN NAM VIỆT

Địa chỉ: 19D Trần Hưng Đạo, Phường Mỹ Quý, TP. Long Xuyên, Tỉnh An Giang

BÁO CÁO TÀI CHÍNH HỢP NHẤT

Cho năm tài chính kết thúc ngày 31 tháng 12 năm 2020

Bản thuyết minh Báo cáo tài chính hợp nhất (tiếp theo)

	<u>Số cuối năm</u>	<u>Số đầu năm</u>
Vay ngắn hạn các tổ chức khác	2.540.808.210	4.391.000.000
Vay ngắn hạn các cá nhân khác ^(m)	12.800.000.000	-
Vay dài hạn đến hạn trả (xem thuyết minh số V.21b)	9.101.520.000	-
Nợ thuê tài chính đến hạn trả (xem thuyết minh số V.21b)	32.143.881.763	17.833.648.225
Cộng	<u>1.681.501.376.760</u>	<u>1.295.031.838.526</u>

- (a) Vay không có tài sản đảm bảo Bà Dương Thị Kim Hương để bổ sung vốn lưu động với lãi suất 0%, thời hạn vay 11 tháng.
- (b) Khoản vay không có tài sản đảm bảo Ông Doãn Tới để bổ sung vốn lưu động với lãi suất 0%, thời hạn vay 12 tháng.
- (c) Khoản vay không có tài sản đảm bảo Ông Doãn Chí Thanh để bổ sung vốn lưu động với lãi suất 7%, thời hạn vay 03 tháng.
- (d) Khoản vay không có tài sản đảm bảo Ông Doãn Chí Thiên để bổ sung vốn lưu động với lãi suất 0%, thời hạn vay 05 tháng.
- (e) Vay không có tài sản đảm bảo Công ty TNHH Amicogen Nam Việt để bổ sung vốn lưu động với lãi suất 0% thời hạn vay 12 tháng.
- (f) Khoản vay Ngân hàng TMCP Đầu tư và Phát triển Việt Nam để bổ sung vốn lưu động với lãi suất theo từng giấy nhận nợ, thời hạn vay 12 tháng. Khoản vay này được đảm bảo bằng việc thế chấp quyền sử dụng đất (xem thuyết minh số V.12), quyền sử dụng đất của Công ty MTV Nuôi trồng Thủy sản Nam Việt Bình Phú đang ủy quyền cho các cá nhân đứng tên (xem thuyết minh số V.13) và được Phó Chủ tịch Hội đồng quản trị Công ty bảo lãnh.
- (g) Khoản vay Ngân hàng TMCP Sài Gòn Hà Nội để bổ sung vốn lưu động với lãi suất theo từng giấy nhận nợ, thời hạn vay 06 tháng. Khoản vay này được đảm bảo bằng việc thế chấp tiền gửi có kỳ hạn (xem thuyết minh số V.2) và quyền sử dụng đất (xem thuyết minh số V.12).
- (h) Khoản vay Ngân hàng TMCP Ngoại thương Việt Nam để bổ sung vốn lưu động với lãi suất theo từng giấy nhận nợ, thời hạn vay 12 tháng. Khoản vay này được đảm bảo bằng việc thế chấp hàng tồn kho (xem thuyết minh số V.8) và quyền sử dụng đất (xem thuyết minh số V.12).
- (i) Khoản vay Ngân hàng United Overseas Bank để bổ sung vốn lưu động với lãi suất theo từng lần nhận nợ. Khoản vay này được Phó Chủ tịch Hội đồng quản trị Công ty bảo lãnh.
- (j) Khoản vay Ngân hàng TMCP Quân đội để bổ sung vốn lưu động với lãi suất theo từng giấy nhận nợ, thời hạn vay 09 tháng. Khoản vay này được đảm bảo bằng việc thế chấp hàng hóa và quyền đòi nợ hình thành từ vốn vay.
- (k) Khoản vay Ngân hàng TNHH MTV Public Việt Nam để bổ sung vốn lưu động với lãi suất theo từng giấy nhận nợ, thời hạn vay 06 tháng. Khoản vay này được đảm bảo bằng việc thế chấp tiền gửi có kỳ hạn (xem thuyết minh số V.2).
- (l) Khoản vay Ngân hàng TMCP Hàng Hải Việt Nam không có tài sản đảm bảo để bổ sung vốn lưu động với lãi suất theo từng giấy nhận nợ.
- (m) Khoản vay không có tài sản đảm bảo Ông Đỗ Thanh Xuân để bổ sung vốn lưu động với lãi suất 7%, thời hạn vay 12 tháng.

Tập đoàn có khả năng trả được các khoản vay và nợ thuê tài chính ngắn hạn.

CÔNG TY CỔ PHẦN NAM VIỆT

Địa chỉ: 19D Trần Hưng Đạo, Phường Mỹ Quý, TP. Long Xuyên, Tỉnh An Giang

BÁO CÁO TÀI CHÍNH HỢP NHẤT

Cho năm tài chính kết thúc ngày 31 tháng 12 năm 2020

Bản thuyết minh Báo cáo tài chính hợp nhất (tiếp theo)

Chi tiết số phát sinh về các khoản vay và nợ thuê tài chính ngắn hạn trong năm như sau:

	Số đầu năm	Số tiền vay phát sinh trong năm	Kết chuyển từ vay và nợ thuê tài chính dài hạn	Chênh lệch tỷ giá	Số tiền vay đã trả trong năm	Số cuối năm
Vay ngắn hạn ngân hàng	1.124.342.480.301	3.452.037.863.115	-	(1.310.196.720)	(3.288.482.203.309)	1.286.587.943.387
Vay ngắn hạn các tổ chức	4.391.000.000	49.012.000.000	-	-	(5.112.191.790)	48.290.808.210
Vay ngắn hạn các cá nhân	148.464.710.000	280.613.000.000	-	-	(123.700.486.600)	305.377.223.400
Vay dài hạn đến hạn trả	-	-	9.101.520.000	-	-	9.101.520.000
Nợ thuê tài chính đến hạn trả	17.833.648.225	30.610.389.805	15.673.771.005	-	(31.973.927.272)	32.143.881.763
Cộng	1.295.031.838.526	3.812.273.252.920	24.775.291.005	(1.310.196.720)	(3.449.268.808.971)	1.681.501.376.760

21b. Vay và nợ thuê tài chính dài hạn

	Số cuối năm	Số đầu năm
<i>Vay dài hạn phải trả bên liên quan</i>	16.302.000.000	-
Vay Ông Doãn Chí Thanh ⁽ⁱ⁾	16.302.000.000	-
<i>Vay và nợ thuê tài chính dài hạn phải trả các tổ chức khác</i>	142.699.743.651	20.273.348.353
Vay dài hạn ngân hàng ⁽ⁱⁱ⁾	54.598.480.000	-
Nợ thuê tài chính	88.101.263.651	20.273.348.353
<i>Thuê tài chính Công ty TNHH MTV Cho thuê Tài chính Ngân hàng TMCP Ngoại thương Việt Nam để mua máy móc thiết bị</i>	39.279.301.136	-
<i>Thuê tài chính Công ty TNHH Cho thuê tài chính Ngân hàng TMCP Công thương Việt Nam để mua máy móc thiết bị</i>	23.729.089.235	14.097.353.007
<i>Thuê tài chính Công ty TNHH Cho thuê tài chính Chailease để mua máy móc thiết bị</i>	11.988.708.313	6.175.995.346
<i>Thuê tài chính Công ty TNHH Cho thuê tài chính Quốc tế Việt Nam để mua máy móc thiết bị</i>	13.104.164.967	-
Cộng	159.001.743.651	20.273.348.353

(i) Khoản vay không có tài sản đảm bảo Ông Doãn Chí Thanh để bổ sung vốn lưu động với lãi suất 8%, thời hạn vay 36 tháng.

(ii) Khoản vay Ngân hàng TMCP Phương Đông để bù đắp chi phí đầu tư với lãi suất theo từng giấy nhận nợ, thời hạn vay 84 tháng kể từ ngày giải ngân đầu tiên. Khoản vay này được đảm bảo bằng việc thế chấp máy móc thiết bị là các hệ thống điện mặt trời áp mái (xem thuyết minh số V.10).

Tập đoàn có khả năng trả được các khoản vay và nợ thuê tài chính dài hạn.

Kỳ hạn thanh toán các khoản vay và nợ thuê tài chính dài hạn như sau:

	Tổng nợ	Từ 01 năm trở xuống	Trên 01 năm đến 05 năm	Trên 05 năm
Số cuối năm				
Vay dài hạn ngân hàng	63.700.000.000	9.101.520.000	36.406.080.000	18.192.400.000
Vay dài hạn các cá nhân	16.302.000.000	-	16.302.000.000	-
Nợ thuê tài chính	120.245.145.414	32.143.881.763	77.615.594.335	10.485.669.316
Cộng	200.247.145.414	41.245.401.763	130.323.674.335	28.678.069.316

CÔNG TY CỔ PHẦN NAM VIỆT

Địa chỉ: 19D Trần Hưng Đạo, Phường Mỹ Quý, TP. Long Xuyên, Tỉnh An Giang

BÁO CÁO TÀI CHÍNH HỢP NHẤT

Cho năm tài chính kết thúc ngày 31 tháng 12 năm 2020

Bản thuyết minh Báo cáo tài chính hợp nhất (tiếp theo)

	Tổng nợ	Từ 01 năm trở xuống	Trên 01 năm đến 05 năm	Trên 05 năm
Số đầu năm				
Vay dài hạn ngân hàng	-	-	-	-
Vay dài hạn các cá nhân	-	-	-	-
Nợ thuê tài chính	38.106.996.578	17.833.648.225	20.273.348.353	-
Cộng	38.106.996.578	17.833.648.225	20.273.348.353	-

Chi tiết số phát sinh về các khoản vay và nợ thuê tài chính dài hạn như sau:

	Số đầu năm	Số tiền vay phát sinh trong năm	Kết chuyển sang vay và nợ thuê tài chính ngắn hạn	Số cuối năm
Vay dài hạn ngân hàng	-	63.700.000.000	(9.101.520.000)	54.598.480.000
Vay dài hạn cá nhân	-	16.302.000.000	-	16.302.000.000
Nợ thuê tài chính	20.273.348.353	83.501.686.303	(15.673.771.005)	88.101.263.651
Cộng	20.273.348.353	163.503.686.303	(24.775.291.005)	159.001.743.651

21c. Vay và nợ thuê tài chính quá hạn chưa thanh toán

Tập đoàn không có các khoản vay và nợ thuê tài chính quá hạn chưa thanh toán.

22. Quỹ khen thưởng, phúc lợi

	Số đầu năm	Chi quỹ trong năm	Số cuối năm
Quỹ khen thưởng	163.631.160	-	163.631.160
Quỹ phúc lợi	324.348.145	(55.000.000)	269.348.145
Cộng	487.979.305	(55.000.000)	432.979.305

23. Thuế thu nhập hoãn lại phải trả

Thuế thu nhập hoãn lại phải trả liên quan đến xử lý khoản dự phòng tổn thất đầu tư vào các công ty con. Chi tiết phát sinh như sau:

	Năm nay	Năm trước
Số đầu năm	-	-
Ghi nhận vào kết quả kinh doanh	2.109.418.735	-
Số cuối năm	2.109.418.735	-

24. Vốn chủ sở hữu**24a. Bảng đối chiếu biến động của vốn chủ sở hữu**

Thông tin về biến động của vốn chủ sở hữu được trình bày ở Phụ lục đính kèm.

24b. Chi tiết vốn góp của chủ sở hữu

	Số cuối năm	Số đầu năm
Ông Doãn Tới	718.050.000.000	645.050.000.000
Ông Doãn Chí Thanh	171.600.000.000	171.600.000.000
Ông Doãn Chí Thiên	171.599.990.000	171.599.990.000
Các cổ đông khác	210.028.760.000	283.028.760.000
Cộng	1.271.278.750.000	1.271.278.750.000

24c. Cổ phiếu

	Số cuối năm	Số đầu năm
Số lượng cổ phiếu đăng ký phát hành	127.539.625	127.539.625
Số lượng cổ phiếu đã bán ra công chúng	127.539.625	127.539.625
- Cổ phiếu phổ thông	127.539.625	127.539.625
- Cổ phiếu ưu đãi	-	-
Số lượng cổ phiếu được mua lại	411.750	411.750
- Cổ phiếu phổ thông	411.750	411.750

CÔNG TY CỔ PHẦN NAM VIỆT

Địa chỉ: 19D Trần Hưng Đạo, Phường Mỹ Quý, TP. Long Xuyên, Tỉnh An Giang

BÁO CÁO TÀI CHÍNH HỢP NHẤT

Cho năm tài chính kết thúc ngày 31 tháng 12 năm 2020

Bản thuyết minh Báo cáo tài chính hợp nhất (tiếp theo)

	<u>Số cuối năm</u>	<u>Số đầu năm</u>
- Cổ phiếu ưu đãi	-	-
Số lượng cổ phiếu đang lưu hành	127.127.875	127.127.875
- Cổ phiếu phổ thông	127.127.875	127.127.875
- Cổ phiếu ưu đãi	-	-

Mệnh giá cổ phiếu đang lưu hành: 10.000 VND.

24d. Phân phối lợi nhuận

Trong năm, Công ty Cổ phần Nam Việt đã chia cổ tức cho cổ đông theo Nghị quyết Đại hội cổ đông thường niên 2019 số 96/NQ.ĐHĐCĐ ngày 26 tháng 6 năm 2020 với số tiền là 254.255.750.000 VND.

25. Các khoản mục ngoài Bảng cân đối kế toán hợp nhất

25a. Ngoại tệ các loại

	<u>Số cuối năm</u>	<u>Số đầu năm</u>
Dollar Mỹ (USD)	350.353,50	729.672,62
Euro (EUR)	3.905,31	3.130,16
Dollar Úc (AUD)	61,13	347,19

25b. Nợ khó đòi đã xử lý

	<u>Số cuối năm</u>		<u>Số đầu năm</u>	
	<u>Nguyên tệ</u>	<u>VND</u>	<u>Nguyên tệ</u>	<u>VND</u>
Khách hàng nước ngoài	9.429.672,13	182.042.547.939	9.424.672,13	181.935.702.939
Khách hàng trong nước		20.834.599.657		19.369.573.828
Cộng		202.877.147.596		201.305.276.767

Nguyên nhân xóa sổ: Nợ quá hạn thanh toán nhiều năm không thu hồi được.

VI. THÔNG TIN BỔ SUNG CHO CÁC KHOẢN MỤC TRÌNH BÀY TRONG BÁO CÁO KẾT QUẢ HOẠT ĐỘNG KINH DOANH HỢP NHẤT

1. Doanh thu bán hàng và cung cấp dịch vụ

1a. Tổng doanh thu

	<u>Năm nay</u>	<u>Năm trước</u>
Doanh thu bán hàng hóa	86.763.636	881.118.000
Doanh thu bán thành phẩm	3.443.923.921.170	4.510.913.202.725
Doanh thu bán nguyên liệu	21.025.028.611	253.619.048
Doanh thu bán điện năng lượng mặt trời	6.849.758.906	-
Doanh thu khác	5.612.913.767	7.104.837.376
Cộng	3.477.498.386.090	4.519.152.777.149

1b. Doanh thu bán hàng và cung cấp dịch vụ cho các bên liên quan

Tập đoàn không phát sinh giao dịch về bán hàng và cung cấp dịch vụ cho công ty liên kết. Các giao dịch về bán hàng và cung cấp dịch vụ cho các bên liên quan không phải là công ty liên kết như sau:

	<u>Năm nay</u>	<u>Năm trước</u>
Công ty TNHH Đại Tây Dương		
Doanh thu bán nguyên liệu	900.891.829	-
Công ty TNHH Thương mại Dịch vụ Navifeed		
Doanh thu bán thành phẩm	240.401.601.280	478.310.306.500
Doanh thu khác	10.155.500	37.883.198

CÔNG TY CỔ PHẦN NAM VIỆT

Địa chỉ: 19D Trần Hưng Đạo, Phường Mỹ Quý, TP. Long Xuyên, Tỉnh An Giang

BÁO CÁO TÀI CHÍNH HỢP NHẤT

Cho năm tài chính kết thúc ngày 31 tháng 12 năm 2020

Bản thuyết minh Báo cáo tài chính hợp nhất (tiếp theo)

2. Các khoản giảm trừ doanh thu

	<u>Năm nay</u>	<u>Năm trước</u>
Hàng bán bị trả lại	23.673.654.279	23.303.860.816
Giảm giá hàng bán	15.160.372.127	14.982.449.708
Cộng	<u>38.834.026.406</u>	<u>38.286.310.524</u>

3. Giá vốn hàng bán

	<u>Năm nay</u>	<u>Năm trước</u>
Giá vốn của hàng hóa đã bán	66.000.000	768.201.000
Giá vốn của thành phẩm đã bán	2.924.040.368.061	3.434.221.283.725
Giá vốn của nguyên liệu đã bán	18.256.756.098	204.496.000
Giá vốn của điện năng lượng mặt trời	3.516.082.427	-
Giá vốn khác	7.957.861.926	6.224.185.008
Hoàn nhập dự phòng giảm giá hàng tồn kho	156.033.312	(3.124.023.984)
Cộng	<u>2.953.993.101.824</u>	<u>3.438.294.141.749</u>

4. Doanh thu hoạt động tài chính

	<u>Năm nay</u>	<u>Năm trước</u>
Lãi tiền gửi ngân hàng có kỳ hạn	31.203.302.654	38.370.358.874
Lãi tiền gửi ngân hàng không kỳ hạn	24.549.442	98.748.791
Lãi tiền cho vay	1.988.118	1.466.879.956
Lãi chênh lệch tỷ giá phát sinh	5.989.639.338	4.403.355.247
Lãi chênh lệch tỷ giá do đánh giá lại các khoản mục tiền tệ có gốc ngoại tệ	1.135.303.652	-
Lãi bán hàng trả chậm	3.695.931.558	6.287.033.916
Doanh thu hoạt động tài chính khác	884.268.683	1.801.449.924
Cộng	<u>42.934.983.445</u>	<u>52.427.826.708</u>

5. Chi phí tài chính

	<u>Năm nay</u>	<u>Năm trước</u>
Chi phí lãi vay	61.916.606.514	48.824.417.551
Lỗ chênh lệch tỷ giá phát sinh	7.080.430.198	4.728.125.003
Lỗ chênh lệch tỷ giá do đánh giá lại các khoản mục tiền tệ có gốc ngoại tệ	30.540.092	424.724.230
Lỗ nhượng bán, thanh lý các khoản đầu tư dài hạn kết	695.599.110	9.695.489
Dự phòng giảm giá chứng khoán kinh doanh và tổn thất đầu tư	8.630.094.195	2.517.093.188
Chi phí tài chính khác	1.677.595.542	3.617.528.538
Cộng	<u>80.030.865.651</u>	<u>60.121.583.999</u>

6. Chi phí bán hàng

	<u>Năm nay</u>	<u>Năm trước</u>
Chi phí cho nhân viên	6.353.459.071	4.590.443.729
Chi phí vật liệu, bao bì	146.681.642	233.226.095
Chi phí dụng cụ, đồ dùng	388.113.421	80.413.171
Chi phí hoa hồng	45.852.463.353	40.697.427.416
Chi phí vận chuyển	94.312.129.428	98.981.299.362
Chi phí dịch vụ mua ngoài	33.255.935.527	39.835.109.232
Các chi phí khác	4.954.631.297	6.291.131.065
Cộng	<u>185.263.413.739</u>	<u>190.709.050.070</u>

CÔNG TY CỔ PHẦN NAM VIỆT

Địa chỉ: 19D Trần Hưng Đạo, Phường Mỹ Quý, TP. Long Xuyên, Tỉnh An Giang

BÁO CÁO TÀI CHÍNH HỢP NHẤT

Cho năm tài chính kết thúc ngày 31 tháng 12 năm 2020

Bản thuyết minh Báo cáo tài chính hợp nhất (tiếp theo)

7. Chi phí quản lý doanh nghiệp

	<u>Năm nay</u>	<u>Năm trước</u>
Chi phí cho nhân viên	28.300.461.299	19.523.874.788
Chi phí vật liệu quản lý	1.236.016.066	1.642.372.479
Chi phí đồ dùng văn phòng	893.861.512	753.369.453
Chi phí khấu hao tài sản cố định	1.807.327.594	1.680.642.723
Thuế, phí và lệ phí	5.334.505.975	6.115.015.622
Dự phòng nợ phải thu khó đòi	4.439.296.361	6.099.008.902
Chi phí dịch vụ mua ngoài	3.059.541.518	3.526.741.833
Các chi phí khác	11.490.824.305	7.219.763.698
Cộng	<u>56.561.834.630</u>	<u>46.560.789.498</u>

8. Thu nhập khác

	<u>Năm nay</u>	<u>Năm trước</u>
Lãi thanh lý, nhượng bán tài sản cố định	288.013.336	18.422.186.797
Xử lý kiểm kê thừa	-	11.947.787.565
Thu tiền phạt vi phạm hợp đồng	10.323.533.563	1.735.517.950
Xử lý công nợ tồn lâu	-	1.422.946.471
Thu từ ngân sách nhà nước tiền hỗ trợ dự án đầu tư	23.000.000.000	-
Thu nhập khác	1.436.155.242	377.773.899
Cộng	<u>35.047.702.141</u>	<u>33.906.212.682</u>

9. Chi phí khác

	<u>Năm nay</u>	<u>Năm trước</u>
Thuế bị phạt, truy thu	-	715.564
Phạt do vi phạm hợp đồng	-	23.310.000
Tiền nộp phạt vi phạm hành chính	8.548.568	596.000.000
Xử lý công nợ tồn lâu	-	33.102.500
Chi phí khác	865.116.828	357.785.543
Cộng	<u>873.665.396</u>	<u>1.010.913.607</u>

10. Lãi trên cổ phiếu

10a. Lãi cơ bản/suy giảm trên cổ phiếu

	<u>Năm nay</u>	<u>Năm trước</u>
Lợi nhuận kế toán sau thuế thu nhập doanh nghiệp	202.170.290.929	704.044.374.234
Trích Quỹ khen thưởng, phúc lợi	-	-
Các khoản điều chỉnh tăng, giảm lợi nhuận kế toán để xác định lợi nhuận phân bổ cho cổ đông sở hữu cổ phiếu phổ thông:	-	-
Lợi nhuận tính lãi cơ bản/suy giảm trên cổ phiếu	202.170.290.929	704.044.374.234
Số lượng bình quân gia quyền của cổ phiếu phổ thông đang lưu hành trong năm	127.127.875	127.069.486
Lãi cơ bản/suy giảm trên cổ phiếu	<u>1.590</u>	<u>5.541</u>

10b. Thông tin khác

Không có các giao dịch cổ phiếu phổ thông hoặc giao dịch cổ phiếu phổ thông tiềm năng nào xảy ra từ ngày kết thúc năm tài chính đến ngày công bố Báo cáo tài chính hợp nhất này.

CÔNG TY CỔ PHẦN NAM VIỆT

Địa chỉ: 19D Trần Hưng Đạo, Phường Mỹ Quý, TP. Long Xuyên, Tỉnh An Giang

BÁO CÁO TÀI CHÍNH HỢP NHẤT

Cho năm tài chính kết thúc ngày 31 tháng 12 năm 2020

Bản thuyết minh Báo cáo tài chính hợp nhất (tiếp theo)

11. Chi phí sản xuất kinh doanh theo yếu tố

	<u>Năm nay</u>	<u>Năm trước</u>
Chi phí nguyên liệu, vật liệu	2.685.263.067.648	3.373.076.909.191
Chi phí nhân công	572.815.779.170	558.856.730.495
Chi phí khấu hao tài sản cố định	89.772.285.186	81.120.003.868
Chi phí dịch vụ mua ngoài	418.897.119.807	419.905.609.747
Chi phí khác	87.069.487.759	72.620.807.467
Cộng	<u>3.853.817.739.570</u>	<u>4.505.580.060.768</u>

VII. THÔNG TIN BỔ SUNG CHO CÁC KHOẢN MỤC TRÌNH BÀY TRONG BÁO CÁO LƯU CHUYỂN TIỀN TỆ HỢP NHẤT

Trong năm, Tập đoàn phát sinh các giao dịch không bằng tiền như sau:

	<u>Năm nay</u>	<u>Năm trước</u>
Tạm tăng tài sản thuê tài chính bằng cách nhận nợ	20.772.887.429	-
Mua tài sản thông qua nghiệp vụ cho thuê tài chính	105.159.183.338	9.263.993.026
Thuế VAT khấu trừ thông qua nghiệp vụ cho thuê tài chính	8.952.892.770	-

Số dư các khoản công nợ liên quan đến tài sản cố định như sau:

	<u>Số cuối năm</u>	<u>Số đầu năm</u>
Mua tài sản cố định bằng cách nhận các khoản nợ	79.428.007.697	14.336.908.336
Ứng trước mua tài sản	2.819.236.729	27.940.506.630
Bán tài sản cố định chưa thu tiền	20.772.887.429	-

VIII. NHỮNG THÔNG TIN KHÁC

1. Giao dịch và số dư với các bên liên quan

Các bên liên quan với Tập đoàn bao gồm: các thành viên quản lý chủ chốt, các cá nhân có liên quan với các thành viên quản lý chủ chốt và các bên liên quan khác.

1a. Giao dịch và số dư với các thành viên quản lý chủ chốt và các cá nhân có liên quan với các thành viên quản lý chủ chốt

Các thành viên quản lý chủ chốt gồm: các thành viên Hội đồng quản trị và các thành viên Ban điều hành, quản lý (Ban Tổng Giám đốc, Giám đốc tài chính, Kế toán trưởng). Các cá nhân có liên quan với các thành viên quản lý chủ chốt là các thành viên mật thiết trong gia đình các thành viên quản lý chủ chốt.

Giao dịch với các thành viên quản lý chủ chốt và các cá nhân có liên quan với các thành viên quản lý chủ chốt

Giao dịch về bán hàng và cung cấp dịch vụ cho các thành viên quản lý chủ chốt và các cá nhân có liên quan với các thành viên quản lý chủ chốt đã được trình bày ở thuyết minh số VI.1b. Các giao dịch khác với các thành viên quản lý chủ chốt và các cá nhân có liên quan với các thành viên quản lý chủ chốt như sau:

	<u>Năm nay</u>	<u>Năm trước</u>
Ông Doãn Tới		
Tập đoàn đi vay	70.813.000.000	-
Tập đoàn chia cổ tức	139.110.000.000	92.857.500.000
Doanh thu bán vật tư	4.547.305.434	-



CÔNG TY CỔ PHẦN NAM VIỆT

Địa chỉ: 19D Trần Hưng Đạo, Phường Mỹ Quý, TP. Long Xuyên, Tỉnh An Giang

BÁO CÁO TÀI CHÍNH HỢP NHẤT

Cho năm tài chính kết thúc ngày 31 tháng 12 năm 2020

Bản thuyết minh Báo cáo tài chính hợp nhất (tiếp theo)

	<u>Năm nay</u>	<u>Năm trước</u>
Ông Doãn Chí Thanh		
Tập đoàn chia cổ tức	34.320.000.000	25.740.000.000
Vay	71.302.000.000	-
Lãi vay phải trả	192.860.712	-
Bà Dương Thị Kim Hương		
Vay	125.000.000.000	-
Ông Doãn Chí Thiên		
Tập đoàn chia cổ tức	34.319.998.000	25.739.998.500
Bán tài sản	-	65.000.000.000
Vay	17.000.000.000	-
Các thành viên chủ chốt		
Tạm ứng	329.700.000	8.318.391.350
Cho vay	-	14.435.000.000

Cam kết bảo lãnh

Ông Doãn Tới dùng tài sản cá nhân để bảo đảm cho khoản vay của Tập đoàn tại Ngân hàng United Overseas Bank và Ngân hàng Đầu tư và Phát triển Việt Nam (xem thuyết minh số V.21).

Công nợ với các thành viên quản lý chủ chốt và các cá nhân có liên quan với các thành viên quản lý chủ chốt

Công nợ với các thành viên quản lý chủ chốt và các cá nhân có liên quan với các thành viên quản lý chủ chốt được trình bày tại các thuyết minh số V.19, V.20 và V.21.

Thu nhập của các thành viên quản lý chủ chốt và Ban kiểm soát/Ban kiểm toán nội bộ

	<u>Cộng thu nhập</u>
Năm nay	
Ông Đỗ Lập Nghiệp – Chủ tịch Hội đồng quản trị kiêm Phó Tổng Giám Đốc	785.712.305
Ông Doãn Tới – Phó Chủ tịch Hội đồng quản trị kiêm Tổng Giám đốc	534.064.638
Ông Nguyễn Duy Nhứt – Phó Chủ tịch Hội đồng quản trị kiêm Phó Tổng Giám Đốc	502.728.923
Ông Trần Minh Cảnh – Phó Tổng Giám đốc	454.662.627
Ông Nguyễn Văn Vỹ – Phó Tổng Giám đốc	472.863.706
Ông Doãn Chí Thanh – Thành viên Hội đồng quản trị	707.626.638
Ông Doãn Chí Thiên – Thành viên Hội đồng quản trị	690.593.638
Bà Nguyễn Thị Minh Ý – Thành viên độc lập	120.000.000
Bà Doãn Hải Phượng – Thành viên độc lập	120.000.000
Ông Nguyễn Thanh Ngọc – Thành viên độc lập	60.000.000
Ông Dương Minh Phong – Trưởng ban kiểm toán nội bộ	221.065.799
Ông Lê Tiến Dũng – Thành viên ban kiểm toán nội bộ	184.914.799
Ông Nguyễn Trọng Hữu – Thành viên ban kiểm toán nội bộ	135.926.248
Bà Huỳnh Thị Kim Thoa – Kế toán trưởng	697.232.711
Cộng	<u>5.687.392.032</u>
Năm trước	
Ông Đỗ Lập Nghiệp – Thành viên Hội đồng quản trị kiêm Phó Tổng Giám Đốc	1.100.842.341
Ông Doãn Tới – Chủ tịch Hội đồng quản trị kiêm Tổng Giám đốc	577.240.430
Ông Nguyễn Duy Nhứt – Phó Chủ tịch Hội đồng quản trị kiêm Phó Tổng Giám Đốc	1.044.324.814
Ông Nguyễn Văn Vỹ – Phó Tổng Giám đốc	315.925.335
Ông Doãn Chí Thanh – Thành viên Hội đồng quản trị	787.123.373
Ông Doãn Chí Thiên – Thành viên Hội đồng quản trị	764.891.617
Bà Nguyễn Thị Minh Ý – Thành viên độc lập	60.000.000

CÔNG TY CỔ PHẦN NAM VIỆT

Địa chỉ: 19D Trần Hưng Đạo, Phường Mỹ Quý, TP. Long Xuyên, Tỉnh An Giang

BÁO CÁO TÀI CHÍNH HỢP NHẤT

Cho năm tài chính kết thúc ngày 31 tháng 12 năm 2020

Bản thuyết minh Báo cáo tài chính hợp nhất (tiếp theo)

	<u>Cộng thu nhập</u>
Bà Doãn Hải Phượng – Thành viên độc lập	60.000.000
Ông Nguyễn Thanh Ngọc – Thành viên độc lập	60.000.000
Ông Dương Minh Phong – Trưởng ban kiểm soát nội bộ	392.658.636
Bà Lê Thị Tuyết Mai – Thành viên ban kiểm soát nội bộ	217.887.370
Ông Nguyễn Trọng Hữu – Thành viên ban kiểm soát nội bộ	277.807.205
Bà Nguyễn Kim Ngọc – Thành viên ban kiểm soát nội bộ	95.794.677
Ông Đoàn Hữu Đức – Thành viên ban kiểm soát nội bộ	118.443.469
Bà Huỳnh Thị Kim Thoa – Kế toán trưởng	572.659.497
Cộng	<u>6.445.598.764</u>

1b. *Giao dịch và số dư với các bên liên quan khác*

Các bên liên quan khác với Tập đoàn gồm:

<u>Bên liên quan khác</u>	<u>Mối quan hệ</u>
Công ty TNHH Amicogen Nam Việt	Cơ sở kinh doanh đồng kiểm soát
Công ty TNHH Đại Tây Dương	Công ty cùng chủ đầu tư
Triple T Corporation (USA)	Công ty do con của Tổng Giám đốc thành lập tại Hoa Kỳ
Công ty TNHH Thương mại Dịch vụ Navifeed	Công ty do con của Tổng Giám đốc thành lập

Giao dịch với các bên liên quan khác

Ngoài các giao dịch phát sinh với các công ty liên kết đã được trình bày ở thuyết minh số V.2 cũng như các giao dịch về bán hàng và cung cấp dịch vụ cho các bên liên quan khác không phải là công ty liên kết đã được trình bày ở thuyết minh số VI.1b, Tập đoàn còn phát sinh các giao dịch khác với các bên liên quan khác như sau:

	<u>Năm nay</u>	<u>Năm trước</u>
Công ty TNHH Đại Tây Dương		
Mua sản phẩm, vật tư	98.724.654	8.103.109
Thu hộ	-	3.596.000.000
Mua tài sản	760.000.000	
Thuê kho, tiền điện	14.336.115.627	3.141.765.058
Phí sử dụng hạ tầng	491.886.150	141.314.835
Công ty TNHH Thương mại Dịch vụ Navifeed		
Lãi bán hàng trả chậm	2.300.498.251	6.154.227.419
Mua cá nguyên liệu	-	5.774.595.410
Dịch vụ khác	222.449.997	570.247.266
Thu hộ	5.575.217	

Giá hàng hóa, dịch vụ cung cấp cho các bên liên quan khác là giá thỏa thuận. Việc mua hàng hóa, dịch vụ từ các bên liên quan khác được thực hiện theo giá thỏa thuận.

Công nợ với các bên liên quan khác

Công nợ với các bên liên quan khác được trình bày tại các thuyết minh số V.3, V.4, V.6, V.15 và V.21.

CÔNG TY CỔ PHẦN NAM VIỆT

Địa chỉ: 19D Trần Hưng Đạo, Phường Mỹ Quý, TP. Long Xuyên, Tỉnh An Giang

BÁO CÁO TÀI CHÍNH HỢP NHẤT

Cho năm tài chính kết thúc ngày 31 tháng 12 năm 2020

Bản thuyết minh Báo cáo tài chính hợp nhất (tiếp theo)

2. Thông tin về bộ phận

Thông tin bộ phận được trình bày theo lĩnh vực kinh doanh và khu vực địa lý. Báo cáo bộ phận chính yếu là theo khu vực địa lý dựa trên cơ cấu tổ chức và quản lý nội bộ và hệ thống Báo cáo tài chính nội bộ của Tập đoàn.

2a. Thông tin về khu vực địa lý

Chi tiết doanh thu thuần về bán hàng và cung cấp dịch vụ ra bên ngoài theo khu vực địa lý dựa trên vị trí của khách hàng như sau:

	<u>Năm nay</u>	<u>Năm trước</u>
Xuất khẩu	2.169.663.773.990	3.509.470.708.268
Trong nước	1.269.000.585.694	971.395.758.357
Cộng	<u>3.438.664.359.684</u>	<u>4.480.866.466.625</u>

Tập đoàn không thực hiện theo dõi các thông tin về kết quả kinh doanh, tài sản cố định và các tài sản dài hạn khác và giá trị các khoản chi phí lớn không bằng tiền của bộ phận theo khu vực địa lý dựa trên vị trí của khách hàng.

2b. Thông tin về lĩnh vực kinh doanh

Hoạt động của Tập đoàn chỉ nằm trong một lĩnh vực kinh doanh là sản xuất chế biến thủy sản.

3. Sự kiện phát sinh sau ngày kết thúc năm tài chính

Ngoài sự kiện nêu trên, không có sự kiện trọng yếu nào khác phát sinh sau ngày kết thúc năm tài chính yêu cầu phải điều chỉnh số liệu hoặc công bố trên Báo cáo tài chính hợp nhất.

An Giang, ngày 26 tháng 3 năm 2021


Cao Thị Kim Thơ
Người lập biểu


Huỳnh Thị Kim Thoa
Kế toán trưởng


Trần Minh Cảnh
Phó Tổng Giám đốc

